

NECK MASSAGER

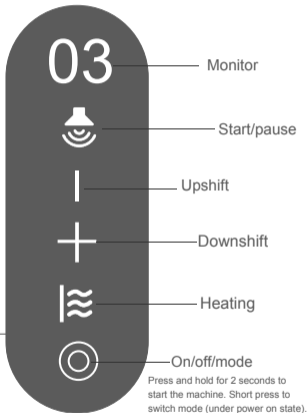
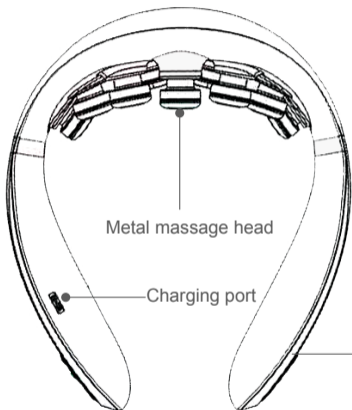
INSTRUCTIONS



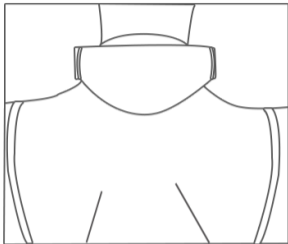
MODEL: MK350

MÁY MASSAGE CỔ
HƯỚNG DẪN SỬ DỤNG

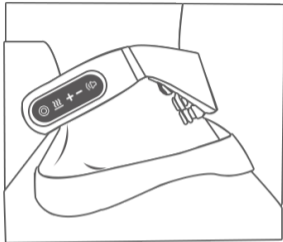
Basic introduction



Wearing mode






Back view



Side view

Operating instruction

1. Press "On/Off"  button for 2 seconds to turn on the machine. The display will show "30". Short press the "On/Off" button again to choose the massage modes from "P1-P4".
2. Press "+/-" button to increase or decrease the massage intensity from "L1-L3". The machine will stop running when the display show L0. Press "+" button again to continue running.
3. To turn on the heating mode, press "Heating"  button, the display will show H1 and the massage heads will become hot. Press "+/-" button to increase or decrease the temperature from "H1-H3". At H0, the heating mode is off.
4. Press "Start/Pause"  button to enter stop running mode. The display will show "SP" and the machine will automatic switch off if there is no any action within 3 minutes. Press "Start/Pause" again, display will show "30" and it will start working again. 30 is the default massage time.
5. Frequently press "On/Off" button in a short time, the massager will enter sleeping mode. Can be restarted after 10 minutes.
6. When charging, the display will show "CH". Full charging show "FU". Low battery show "LO".

Precaution for product abandonment

Please support the recycling of rechargeable batteries (lithium-ion batteries).



DANGER

The battery used in this product is a special rechargeable battery, which cannot be used in other products. Do not Rechargeable battery for charging.

- Do not throw it into the fire to overheat it
- Do not pierce with nails, impact by gravity or disassemble
- Do not connect the positive and negative poles of the battery directly with metal
- Do not store it with necklace, hairpin, etc
- Do not charge, use or place it near the stove or in the hot sun

The above conditions can cause heating, fire, cracking and other phenomena.



WARNING

Please place the removed rechargeable battery out of the reach of children to prevent it from being swallowed by mistake.

- If it is swallowed by mistake, please see a doctor immediately
- When the battery liquid leaks, do not touch the liquid with your bare hands, and handle it according to the following methods.
- When the battery liquid enters the eyes, it may cause blindness. Please do not directly rub your eyes with your hands. Wash immediately with clean water and seek medical advice.
- When the battery liquid is stained on the body or clothes, it may cause skin inflammation or injury. Please rinse with clean water. If you still feel unwell, you need to see a doctor immediately.
- Only the product can be decomposed when it is discarded. If it is not observed, it may cause fire, electric shock, injury, etc. In case of an accident, if it needs to be repaired (except for battery replacement), please consult your original purchase of this product Store.

The lithium-ion battery used in this product is a valuable resource that can be recycled. Please take out the lithium-ion battery when it is discarded after use and hand it over to a professional organization that can recycle rechargeable batteries for treatment.

- Before discarding the appliance, the battery must be removed from the appliance;
- When removing the battery, the appliance must be powered off
- Batteries shall be disposed of safely.

Battery removal procedure

1. Open the shell with tools;
2. Unscrew the screws at the circuit board;
3. Cut the battery lead with scissors;
4. Remove the battery;

Technical parameter

Model	MK350	Rated charging voltage	DC 3.7V
Battery capacity	2400mAh	Rated power	2.2W
Product size	16.5 x 13.5 x 5.5 cm	Product weight	180 gram

Troubleshooting

Status	Possible causes / treatment
Unable to start	<ul style="list-style-type: none"> • Insufficient internal charging battery • Confirm whether the host product switch key has been pressed
Unable to charge or No charging display	Please check whether the type-C cable is properly connected with the host and mobile phone power adapter.

Matters needing attention



Be careful

- Before using this product, please carefully read and comply with the operation instructions in the operation manual. The company will not be responsible for the consequences caused by incorrect use or non-compliance with the product instructions.



Warning

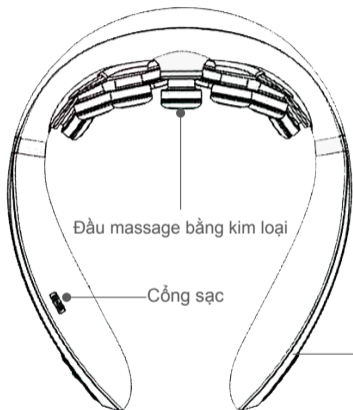
- This product is a personal care massage product and cannot replace drugs and medical devices.
- It is forbidden for children, pregnant women and menstrual women.
- There is a lithium battery inside, please do not put it in a high temperature environment.
- For sensitive skin, facial allergic dermatitis, and plastic materials on the face, use this product under the guidance of a doctor.
- Users whose skin is too sensitive to metal and hot compress must pay attention to
- This product has a heating function. Please pay attention when using it for those who are not sensitive to heat.
- If you feel uncomfortable during use, please stop using it immediately.
- Please do not massage other parts of the body except the cervical vertebra
- Do not disassemble the product by yourself.
- It is forbidden to lift the massage head, which may easily lead to product circuit damage and silicone rupture.



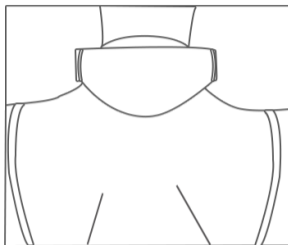
Proposal

- Please confirm that the host button works normally before use.
- When the product is used for the first time, or the battery power is lost after the product is placed for a long time, please charge it according to the operation manual to ensure that it can work normally.
- Please dispose of this product according to the relevant environmental protection regulations of the city, otherwise it may cause environmental pollution
- It is recommended for people aged 16 and above.
- Do not use or store this product in the following places:
Places with direct sunlight Places with water Near fireworks
Strong electromagnetic field, Places with high temperature and humidity
Places with much dust Places vulnerable to vibration and impact

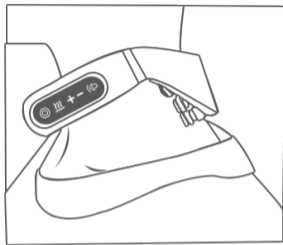
Giới thiệu sản phẩm



Hướng dẫn sử dụng






Mặt sau



Mặt bên

Cách vận hành máy

1. Nhấn giữ nút "Bật/Tắt"  trong 2 giây để bật máy massage. Màn hình sẽ hiển thị "30", lúc này các đầu massage sẽ bắt đầu hoạt động. Nhấn lại nút "Bật/Tắt" để lựa chọn các chế độ massage từ "P1-P4".
2. Nhấn nút "+/-" để tăng hoặc giảm lực massage từ "L1-L3". Các đầu massage sẽ ngừng hoạt động khi lực massage bằng 0, màn hình hiển thị "LO".
3. Để bật chế độ Nhiệt, nhấn nút  trên bảng điều khiển, màn hình hiển thị H1 và các đầu massage sẽ bắt đầu nóng lên. Nhấn nút "+/-" để tăng giảm nhiệt độ từ "H1-H3". Tại H0, chế độ Nhiệt sẽ tắt.
4. Nhấn nút "Bắt đầu/Tạm dừng"  để tạm dừng máy massage, màn hình sẽ hiển thị "SP". Nhấn lại nút "Bắt đầu/Tạm dừng", màn hình sẽ hiển thị "30" và máy sẽ tiếp tục hoạt động. Máy massage sẽ tự động tắt nếu không có bất kỳ thao tác nào được chọn trong vòng 3 giây. 30 phút là thời gian massage mặc định của máy.
5. Nếu bạn nhấn nút "Bật/Tắt" liên tục, máy massage sẽ chuyển sang chế độ chờ. Chỉ có thể khởi động lại máy sau 10 phút.
6. Khi sạc pin, màn hình sẽ hiển thị "CH". Sạc đầy là "FU" và pin yếu là "LO".

Các biện pháp an toàn khi xử lý pin

Vui lòng tái chế pin sạc (pin lithium-ion) đúng cách.



NGUY HIỂM

Pin được sử dụng trong sản phẩm này là pin sạc đặc biệt, không thể sử dụng cho các sản phẩm khác. Không sạc lại pin để sạc cho các sản phẩm khác.

- Không vứt bỏ pin bằng cách đốt chúng.
- Không đâm xuyên bằng đinh, tác động bởi trọng lực hoặc tháo rời pin.
- Không kết nối các cực dương và cực âm của pin trực tiếp với kim loại.
- Không lưu trữ nó với vòng cổ, kẹp tóc kim loại, v.v...
- Không đặt, sử dụng hoặc đặt gần bếp, dưới ánh nắng mặt trời hoặc nơi có nhiệt độ cao. Các điều kiện trên có thể gây nóng, cháy, nứt pin và các hiện tượng khác.



CẢNH BÁO

Vui lòng đặt và bảo quản pin ở xa tầm với của trẻ em để tránh bị nuốt nhầm.

- Trong trường hợp, trẻ nuốt nhầm pin, vui lòng đến gặp bác sĩ ngay lập tức.
- Khi chất lỏng trong pin bị rò rỉ, không được chạm vào chất lỏng bằng tay không và xử lý theo các phương pháp sau:
- Khi chất lỏng trong pin rơi vào mắt, nó có thể gây mù. Vui lòng không trực tiếp dụi mắt bằng tay. Rửa ngay bằng nước sạch và đến gặp bác sĩ để sơ cứu.
- Khi chất lỏng pin bị dính trên cơ thể hoặc quần áo, nó có thể gây viêm da hoặc thương tích. Hãy rửa lại bằng nước sạch. Nếu vẫn cảm thấy không khỏe, bạn cần đến gặp bác sĩ ngay lập tức.
- Chỉ sản phẩm có thể bị phân hủy khi nó bị tiêu hủy đúng cách. Nếu không quan sát, nó có thể gây cháy, điện giật, thương tích, v.v. Trong trường hợp hư hỏng pin, hãy thay thế pin mới được khuyến nghị sử dụng theo nhà sản xuất.

Pin lithium-ion được sử dụng trong sản phẩm này là một nguồn tài nguyên quý giá và có thể tái chế được. Vui lòng tháo pin lithium-ion ra khỏi máy khi muốn vứt bỏ sản phẩm và giao nó cho một tổ chức chuyên nghiệp có thể tái chế lại pin sạc để xử lý.

- Trước khi loại bỏ thiết bị, pin phải được tháo ra khỏi thiết bị.
- Khi tháo pin, thiết bị phải được tắt nguồn.
- Pin phải được xử lý đúng cách và an toàn.

Quy trình tháo pin

1. Sử dụng công cụ phù hợp để tháo lớp vỏ ngoài của máy massage.
2. Vặn các vít ở bảng mạch.
3. Cắt dây dẫn pin bằng kéo.
4. Tháo pin ra khỏi máy.

Thông số kỹ thuật

Model	MK350	Điện áp nguồn	DC 3.7V
Dung lượng pin	2400mAh	Công suất	2.2W
Kích thước sản phẩm	16.5 x 13.5 x 5.5 cm	Trọng lượng	180 gram

Xử lý sự cố

Sự cố	Nguyên nhân / Cách khắc phục
Không thể khởi động	<ul style="list-style-type: none">• Pin yếu hoặc hết pin• Chưa bật máy và lựa chọn các chế độ massage
Không thể sạc hoặc Không có màn hình sạc	Vui lòng kiểm tra xem cáp type-C có được kết nối đúng cách với máy và đầu sạc hay không.

Một số vấn đề cần lưu ý

Lưu ý

- Trước khi sử dụng sản phẩm này, vui lòng đọc kỹ và tuân thủ các hướng dẫn vận hành trong sách hướng dẫn vận hành. Công ty chúng tôi sẽ không chịu trách nhiệm về hậu quả do sử dụng không đúng hoặc không tuân thủ hướng dẫn an toàn.

Cảnh báo

- Sản phẩm này là một sản phẩm massage chăm sóc cá nhân, không thể thay thế thuốc và các thiết bị y tế.
- Trẻ em, phụ nữ có thai hoặc đang trong kỳ kinh nguyệt không được sử dụng máy massage.
- Pin được sử dụng là pin sạc lithium, do đó không đặt máy trên/trong hoặc gần nơi có nhiệt độ cao.
- Đối với da nhạy cảm, viêm da dị ứng, hãy sử dụng sản phẩm này dưới sự hướng dẫn của bác sĩ.
- Người dùng có làn da quá nhạy cảm với kim loại và nhiệt cần phải chú ý khi sử dụng sản phẩm.
- Sản phẩm này có chức năng sưởi ấm. Lưu ý khi sử dụng đối với những người nhạy cảm với nhiệt.
- Nếu bạn cảm thấy khó chịu trong quá trình sử dụng, vui lòng ngừng sử dụng máy massage ngay lập tức.
- Vui lòng không sử dụng máy massage để xoa bóp các bộ phận khác của cơ thể ngoại trừ đốt sống cổ.
- Không tự mình tháo rời sản phẩm
- Không được bê gập các đầu massage, điều này có thể dẫn đến hỏng mạch sản phẩm và hư hỏng lớp silicone.

Khuyến nghị

- Vui lòng kiểm tra và xác nhận rằng tất cả các nút bấm của máy hoạt động bình thường trước khi sử dụng.
- Khi sản phẩm được sử dụng lần đầu tiên hoặc khi pin đã hết sau một thời gian dài đặt trong máy, vui lòng sạc pin theo hướng dẫn sử dụng để đảm bảo sản phẩm có thể hoạt động bình thường.
- Vui lòng xử lý sản phẩm này theo các quy định bảo vệ môi trường của thành phố, nếu không có thể gây ô nhiễm môi trường.
- Nó được khuyến nghị chỉ sử dụng cho những người từ 16 tuổi trở lên.
- Không sử dụng hoặc cất giữ sản phẩm này ở những nơi sau:
Đặt máy dưới ánh nắng mặt trời. Ngâm máy trong nước. Không đặt và sử dụng gần nhiệt.
Không đặt máy ở nơi có từ trường mạnh. Không đặt ở nơi có nhiệt độ và độ ẩm cao.
Không đặt ở nơi có nhiều bụi. Không đặt và sử dụng ở những nơi dễ bị rung và va đập.