ShowSee 小适

MÁY SẤY TÓC SHOWSEE A5

Hướng dẫn sử dụng

Cảm ơn bạn đã mua sản phẩm của chúng tôi.
Trước khi sử dụng sản phẩm này, vui lòng đọc kỹ hướng dẫn sử dụng này và giữ lại để tham khảo sau này.

Hình thức và cấu trúc của các sản phẩm của công ty không ngừng được cải thiện và mọi thay đổi nội dung do cải tiến sản phẩm sẽ được thực hiện mà không cần thông báo trước.

Chi tiết bộ phận sản phẩm:

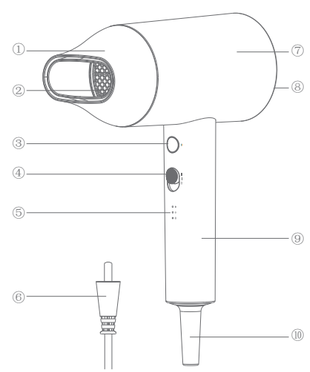

1.Đầu sấy từ tính 2.Lưới thông gió 3.Nút điều chỉnh
4.Nút chế độ 5.Đèn báo 6.Phích cắm điện 7.Máy sấy tóc
8.Lưới hút gió 9.Tay cầm 10.Vỏ dây điện

Tính năng sản phẩm:

Công nghệ chăm sóc tóc ion âm
20 triệu ion âm nồng độ cao giúp làm mượt tóc xoăn và phục hồi tóc.

Công suất cao 1800W
Mạnh mẽ và làm khô nhanh, có tính đến tốc độ và sự chăm sóc, tiết kiệm thời gian làm khô tóc.

Nhiệt độ không đổi thông minh NTC, chăm sóc tóc khỏe mạnh
Tự động điều chỉnh nhiệt độ thoát khí để giảm hư tổn cho tóc do nhiệt độ quá cao.

Ba mức nhiệt độ gió, hai mức tốc độ gió
Trải nghiệm làm khô nhanh bằng không khí nóng, chăm sóc tóc bằng không khí ấm, chuyển sang nhiệt độ bạn cần chỉ bằng một cú nhấp chuột.

Đầu sấy từ tính chống bỏng hai lớp
Một lớp cách ly được thêm vào cửa thoát khí để tránh bị bỏng hiệu quả và hấp phụ từ tính thuận tiện hơn.

Thẩm mỹ tối giản, thời trang và tinh tế
Sử dụng thiết kế tay cầm tích hợp tiện dụng, giúp việc sử dụng trở nên dễ dàng.

Thông số sản phẩm:

Tên sản phẩm: Máy sấy tóc tốc độ cao

Model sản phẩm: A5-W,A5-R,A5-G,A5-V,A5-P,A5-BK,A5-GY

Điện áp định mức:: 220V~

Tần số định mức: 50Hz

Công suất định mức: 1800W

Nồng độ ion âm: Tối đa 20 triệu/cm3

Tiêu chuẩn thực hiện : GB4706.1-2005 / GB4706.15-2008
GB4343.1-2018 / GB17625.1-2012

Cảnh báo:

Sản phẩm này không phù hợp để sử dụng bởi những người bị khuyết tật về thể chất, giác quan hoặc tâm thần, hoặc người thiếu kinh nghiệm và kiến thức (kể cả trẻ em). Người giám hộ phải giám sát và hướng dẫn cách sử dụng sản phẩm này và phải chịu trách nhiệm về sự an toàn của người dùng ... Trẻ em phải được giám sát để đảm bảo rằng chúng không chơi đùa với sản phẩm này.

Không nhúng máy sấy tóc này vào nước.
Không sử dụng máy sấy tóc này trong bồn tắm hoặc vòi hoa sen.
Không đặt trong bồn tắm, vòi hoa sen, chậu rửa hoặc các khu vực khác chứa đầy nước.
Sử dụng máy sấy tóc này gần các dụng cụ khác.
– Nếu không làm như vậy có thể dẫn đến điện giật.

- Kiểm tra tình trạng của dây nguồn thường xuyên. Nếu dây nguồn bị hỏng, để tránh nguy hiểm phải được thay thế bởi các chuyên gia từ bộ phận bảo trì của nhà sản xuất hoặc bộ phận tương tự.
- Không quấn dây nguồn quanh thân chính của sản phẩm trong quá trình bảo quản. Nếu không, dây nguồn có thể bị đứt, dẫn đến điện giật hoặc cháy do đoản mạch.
- Không sử dụng chất pha loãng, toluene và các dung môi khác để vệ sinh máy sấy tóc.
- Trong quá trình sử dụng, hãy cẩn thận để không để tóc vướng vào cửa hút gió và không nhét vật lạ vào cửa thoát khí hoặc cửa hút gió, nếu không có thể gây hư hỏng cơ học hoặc điện giật. Nếu cửa hút gió hoặc cửa thoát khí bị tắc
Trong quá trình sử dụng, công tắc cảm biến nhiệt độ sẽ bị ngắt, nguồn điện và bộ phận làm nóng trong máy sấy tóc sẽ ngừng hoạt động. Nếu điều này xảy ra, vui lòng ngừng sử dụng ngay lập tức, tắt công tắc nguồn và rút phích cắm, đồng thời thông tắc nghẽn ở cửa hút gió hoặc cửa thoát khí. Máy sấy tóc có thể hoạt động bình thường trở lại sau vài phút.
- Trong quá trình sử dụng, cửa thoát khí sẽ nóng dần lên. Cẩn thận không trực tiếp chạm.
- Không hướng luồng khí về phía mắt hoặc các bộ phận nhạy cảm khác.
- Không sử dụng máy sấy tóc cho các mục đích khác ngoài việc làm khô và tạo kiểu tóc.
- Không sử dụng bất kỳ phụ kiện nào không được công ty chúng tôi cung cấp với máy sấy tóc này.

Các biện pháp phòng ngừa:

Máy sấy tóc phải sử dụng ổ cắm điện đạt tiêu chuẩn quốc gia, nếu sử dụng ổ cắm kém chất lượng sẽ tiếp xúc kém, nhiệt độ cao sẽ khiến phích cắm nóng cháy và biến dạng, đồng thời phải kết nối với nguồn điện, ổ cắm điện khác.

Các thiết bị điện được sử dụng riêng.
Đảm bảo rằng điện áp được sử dụng phù hợp với điện áp định mức được đánh dấu trên thiết bị.

Không bao giờ rời đi khi máy sấy tóc đang bật.

Sau khi sử dụng phải rút phích cắm ra khỏi ổ điện, khi rút phích cắm phải cầm vào phích cắm và rút ra khỏi ổ điện (như hình bên phải)

Nếu máy sấy tóc hoạt động không liên tục, hãy ngừng sử dụng ngay lập tức.

Không kéo mạnh dây nguồn và không làm hỏng hoặc sửa đổi dây nguồn. Nếu dây hoặc phích cắm bị hỏng hoặc nóng ngay lập tức, vui lòng ngừng sử dụng ngay lập tức.

Tránh làm rơi máy sấy tóc hoặc để máy sấy tóc chịu tác động mạnh.

Không sử dụng máy sấy tóc trong hoặc gần những nơi có chất dễ nổ và nguy hiểm, kim loại ăn mòn, khí phá hủy cách điện, vật liệu dễ cháy và bụi dẫn điện.

Nếu bạn sử dụng trong phòng tắm, hãy rút phích cắm sau khi sử dụng, vì ngay cả sau khi tắt sản phẩm, vẫn có nguy cơ tiếp xúc với nước.

Vui lòng không sử dụng máy sấy tóc khi tay ướt. Không đặt hoặc cất giữ máy sấy tóc gần bồn rửa, nước, chất lỏng khác hoặc nơi có độ ẩm cao.

Để tăng cường khả năng bảo vệ, nên lắp đặt thiết bị dòng điện dư định mức RCD có dòng điện dư định mức không vượt quá 30mA trong mạch điện của nguồn điện trong phòng tắm (vui lòng tham khảo ý kiến của người lắp đặt RCD).

Máy sấy tóc này được tích hợp thiết bị bảo vệ quá nhiệt, tự động tắt khi nhiệt độ của máy sấy tóc quá cao. Lúc này, hãy tắt ngay công tắc nguồn và rút phích cắm ra khỏi ổ điện, để nguội trong vài phút trước khi sử dụng lại. Kiểm tra xem không có tóc hoặc vật lạ ở cửa hút gió và cửa thoát khí trước khi bật công tắc nguồn.

Hướng dẫn sử dụng:

1. Trước tiên hãy đảm bảo rằng công tắc nguồn ở vị trí "O", sau đó cắm phích cắm vào ổ cắm điện. Nhấn công tắc nguồn để bật.

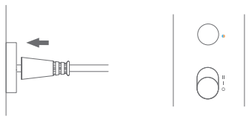

2. Sau khi bật sản phẩm, chế độ mặc định là chế độ " ◎ " nhiệt độ không đổi thông minh. Nhấn phím chế độ để chuyển sang chế độ tiêu chuẩn " ☼ ", chế độ không khí lạnh "*". Đèn báo chế độ tương ứng sẽ sáng lên mỗi lần bạn chuyển đổi và chu trình sẽ diễn ra theo trình tự.

3. Đặt công tắc nguồn sang vị trí "I", đó là chế độ nhiệt độ trung bình và tốc độ trung bình. Đẩy công tắc nguồn sang vị trí "II", đó là chế độ nhiệt độ cao và tốc độ gió cao.

4. Sản phẩm được trang bị đầu sấy hai lớp từ tính. Khi sấy tóc nên lắp đầu sấy hai lớp để tóc khô và tạo kiểu nhanh chóng.

5. Khi sử dụng sản phẩm này, hãy để tóc cách xa cửa gió vào để tránh tóc bị cuốn vào các cánh gió.

6. Sau khi sử dụng, đẩy công tắc nguồn về vị trí "o" để tắt công tắc và rút dây nguồn.

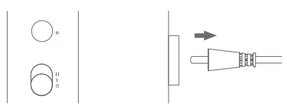

Các câu hỏi thường gặp và cách khắc phục:

Câu hỏi	Lý do	Giải pháp
Sản phẩm không hoạt động	Ổ cắm điện mà sản phẩm kết nối có thể bị hỏng	Kiểm tra xem thiết bị đã được cắm đúng chưa. Kiểm tra cầu chì các ổ cắm điện trong nhà bạn.
	Sản phẩm có thể đã quá nóng và do đó tự động tắt nguồn.	Rút phích cắm của sản phẩm và để nguội trong vài phút. Trước khi bật lại sản phẩm, vui lòng kiểm tra cửa hút gió và cửa thoát khí để đảm bảo không có vật lạ như tóc chặn chúng
	Điện áp nguồn mà sản phẩm được kết nối có thể không khớp với điện áp của sản phẩm	Đảm bảo rằng điện áp ghi trên nhãn sản phẩm tương ứng với điện áp nguồn

Cách bảo quản:

- Tránh tình trạng dây nguồn bị rối vào nhau khi sử dụng.
- Rút phích cắm ra, đợi cho nguội rồi dùng giẻ lau sạch bề mặt.
- Để sản phẩm này nguội và bảo quản ở nơi an toàn, khô ráo, sạch sẽ.

Trường điện từ (EMF)

Sản phẩm này tuân thủ tất cả các tiêu chuẩn liên quan đến trường điện từ (EMF). Bằng chứng khoa học hiện tại chứng minh rằng nếu sử dụng đúng và đúng theo hướng dẫn trong sách hướng dẫn sử dụng này, sản phẩm này sẽ an toàn.

Tên và hàm lượng các chất độc hại trong sản phẩm

	Chất có hại					
Tên chất	Pb	Hg	Cd	Cr(VI)	PBB	PBDE
Chân cắm dây điện	×	○	○	○	○	○
Linh kiện PCB	×	○	○	○	○	○

Mẫu này được chuẩn bị theo quy định của SJ/T 11364.

O: Cho biết hàm lượng chất nguy hiểm trong tất cả các vật liệu đồng nhất của bộ phận nằm trong giới hạn
Dưới mức yêu cầu giới hạn được chỉ định trong GB/T26572.

X: Cho biết chất độc hại được chứa trong ít nhất một vật liệu đồng nhất của thành phần vượt quá yêu cầu giới hạn được chỉ định trong GB/T26572.

(Lưu ý: Các bộ phận được đánh dấu "X" trong bảng được làm bằng hợp kim đồng và Chì hiện không phải là chất độc hại vì lý do kỹ thuật hoặc kinh tế. Thay thế hoặc giảm bớt)

Bảo vệ môi trường:

Khi vứt bỏ sản phẩm này, vui lòng không vứt nó cùng với rác thải sinh hoạt thông thường mà phải giao cho trung tâm tái chế do chính phủ chỉ định.
Điều này tốt cho môi trường.

宁波小适电器有限公司
Ningbo ShowSee Electrical Appliance Co., Ltd.