英文

XIAOMI Smart Air Fryer 6.5L User Manual - 1
Manual de usuario de la Xiaomi Smart Air Fryer 6.5L - 11
Xiaomi Smart Heißluft-Fritteuse 6.5 l Bedienungsanleitung - 22
Manuale utente Xiaomi Smart Air Fryer 6.5L - 33
Manuel d'utilisation de Xiaomi Smart Air Fryer 6.5L - 44
Руководство пользователя аэрогриля Xiaomi Smart Air Fryer 6.5L - 55
Instrukcja obsługi frytkownicy beztłuszczowej Xiaomi Smart Air Fryer 6.5 L - 66
Xiaomi Akıllı Hava Fritözü 6.5L Kullanım Kılavuzu - 88
Nõi chiên không dầu thông minh Xiaomi 6.5L Hướng dẫn sử dụng - 99
Xiaomi Smart Airfryer 6.5L Gebruikershandleiding - 110
Xiaomi الهوائية الذكية 6.5 لتر دليل المستخدم - 121

Read this manual carefully before use, and retain it for future reference.
Thank you for choosing Xiaomi Smart Air Fryer 6.5L. The product is for household use only. Please read the instructions carefully before use to ensure correct operation and maximum performance, and safe, efficient and functional way, enjoy due to product enhancements.

Safety Instructions

- This appliance can be used by children aged from 8 years and above and persons with reduced physical, sensory or mental capabilities or lack of experience and knowledge if they have been given supervision or instruction concerning use of the appliance in a safe way and understand the hazards involved. Children shall not play with the appliance. Cleaning and user maintenance shall not be made by children unless they are older than 8 and supervised.
- Please keep the air fryer and the power cord out of the reach of children under 8.
- For household use only.
- If the power cord is damaged or broken, it must be replaced by the manufacturer, its after-sales service department to avoid safety hazards.
- The temperature of the accessible surface may rise while the air fryer is working.
- The surface will heat up easily while the air fryer is in use.
- The appliance is not intended to be operated via an external timer or a separate remote control.
- Do not block the air fryer's air inlet and outlet, nor the heat dissipation vents during use to avoid affecting its normal heat dissipation.
- Only professionally trained technicians should not modify the internal wiring of the air fryer.
- Do not use charcoal or other similar fuel sources to heat the food, cooking plate, or grill.
- Do not place the basket on any other heat sources, such as electric stoves, gas stoves, etc.
- Do not plug or unplug the power cord with wet hands to avoid the risk of an electrical shock.
- Do not use a power cord with loose connection or poor contact.
- Do not let the power cord cross through sharp objects to avoid damage to the power cord.
- Do not use the air fryer to store any items, especially flammable, explosive, or corrosive items.











西

Lea detenidamente este manual antes de usar el producto y conérvalo para futuras consultas. Gracias por elegir la Xiaomi Smart Air Fryer 6.5L. Este producto es exclusivamente para uso doméstico. Lea las instrucciones del producto. Su accesorio y su interfaz de usuario del manual de usuario son ligeramente diferentes. El producto y su funcionamiento están sujetos a cambios después de la mejora del producto.

Instrucciones de seguridad

- Este aparato puede ser utilizado por niños a partir de 8 años y por personas con capacidades físicas, sensoriales o mentales reducidas o con falta de experiencia y conocimientos si han recibido supervisión o instrucciones sobre el uso del aparato de forma segura y comprenden los peligros que conlleva. Los niños no deben jugar con el aparato. La limpieza y el mantenimiento por parte del usuario no deben ser realizados por niños, a menos que sean mayores de 8 años y estén supervisados.
- Por favor, mantenga la freidora de aire y el cable de alimentación fuera del alcance de los niños menores de 8 años.
- Sólo para uso en interiores.
- Si el cable de alimentación está dañado o roto, debe ser sustituido por el fabricante o por el servicio postventa para evitar riesgos de seguridad.
- La temperatura de la superficie accesible puede aumentar mientras la freidora de aire está funcionando.
- La superficie se calentará fácilmente mientras la freidora de aire está en uso.
- La freidora de aire no debe funcionar a través de un temporizador externo o un mando a distancia independiente.
- No bloquee la entrada y salida de aire de la freidora de aire, ni los conductos de disipación de calor durante su uso para no afectar a su normal disipación de calor.
- Cualquier persona no profesional que no sea un técnico formado no debe modificar el cableado interno de la freidora de aire.
- No utilice carbón ni otras fuentes de combustible similares para calentar la cesta, la placa de freír o la parrilla.
- No coloque la cesta sobre ningún otro fuente de calor, como estufas eléctricas, estufas de gas, etc.
- No enchufe o desenchufe el cable de alimentación con las manos mojadas para evitar el riesgo de una descarga eléctrica.
- No utilice un cable de alimentación con una conexión floja o un contacto deficiente.
- No deje que el cable de alimentación pase por objetos afilados para evitar que dañe.
- No utilice la freidora de aire para almacenar ningún artículo, especialmente los inflamables, explosivos o corrosivos.
- No pellizque, doble, retuerza o coloque objetos pesados sobre el cable de alimentación para evitar que se escape o rompa su núcleo.
- Deje de utilizar la freidora de aire de inmediatamente y desenchúfela de la fuente de alimentación si no funciona con normalidad o se avería.
- Por favor, no toque la parte que puede ponerse en marcha sin que la cesta esté colocada.
- No toque la cesta directamente con las manos durante o justo después de su uso para evitar quemarse.
- No permita que los niños se acerquen o jueguen con el envoltorio de plástico del producto para evitar asfixiarse.
- No utilice utensilios de plástico o materiales de envoltura de papel normales para envolver alimentos para cocinar.
- No deje caer esta freidora de aire en la lejía para evitar dañarla.
- No coloque la freidora de aire en un lugar con una temperatura ambiente superior a 40 °C o en un lugar con humedad o exposición a la luz directa.
- No utilice ningún accesorio que no esté recomendado por el fabricante.
- Por favor, asegúrese de que la toma de corriente a la que se enchufa la freidora de aire está bien conectada a tierra para evitar una descarga eléctrica o otros riesgos de seguridad.

⚠ PRECAUCIÓN: Superficies calientes.











法

Lisez attentivement ce manuel avant toute utilisation et conservez-le pour pouvoir le consulter ultérieurement.
Merci d'avoir choisi Xiaomi Smart Air Fryer 6.5L. Ce produit est réservé à un usage domestique. Veuillez lire les instructions du produit avant utilisation pour garantir un fonctionnement correct et un rendement maximal ainsi qu'une utilisation sûre, efficace et fonctionnelle. Votre accessoire et votre interface utilisateur du manuel d'utilisation peuvent varier légèrement. Le produit et son fonctionnement sont susceptibles de changer après la mise à jour du produit.

Consignes relatives à la sécurité

- Cet appareil peut être utilisé par des enfants d'au moins 8 ans et par des personnes ayant des capacités physiques, sensorielles ou mentales réduites ou ayant manqué d'expérience et de connaissances, à condition qu'ils aient survécu ou reçu des instructions concernant l'utilisation de l'appareil en toute sécurité et qu'ils comprennent les risques impliqués. Les enfants ne doivent pas jouer avec l'appareil. Le nettoyage et l'entretien par l'utilisateur ne doivent pas être effectués par un enfant, sauf si ce dernier est âgé d'au moins 8 ans et fait l'objet d'une surveillance.
- Veuillez conserver la friteuse à air et le cordon d'alimentation hors de la portée des enfants âgés de moins de 8 ans.
- Uniquement à usage domestique.
- Si le cordon d'alimentation est endommagé ou cassé, vous devez le remplacer auprès du fabricant ou de son service après-vente afin d'éviter tout risque de sécurité.
- La température de la surface pouvant s'élever pendant que la friteuse à air est en fonctionnement.
- La surface chauffe rapidement lorsque la friteuse à air est en fonctionnement.
- La friteuse à air peut pas être mise en fonctionnement à distance par un minuteur externe ou une télécommande indépendante.
- Ne pas bloquer l'entrée d'air et la sortie d'air de la friteuse à air, ni les conduits de dissipation de chaleur pendant l'utilisation, pour ne pas affecter la dissipation normale de la chaleur.
- Aucun technicien amateur ne doit modifier le câblage interne de la friteuse à air.
- Ne pas utiliser de charbon ou d'autres sources de chauffe similaires pour réchauffer le panier, la plaque de friture ou le gril.
- Ne pas placer le panier sur une autre source de chaleur quelconque, telle qu'une cuisinière à induction ou une cuisinière à gaz.
- Ne pas brancher ni débrancher le cordon d'alimentation avec des mains humides, afin d'éviter le risque de décharge électrique.
- Ne pas utiliser un cordon d'alimentation offrant une connexion flasque ou un contact médiocre.
- Ne laissez pas le cordon d'alimentation passer à travers des objets tranchants, afin d'éviter de l'endommager.
- Ne pas utiliser la friteuse à air pour conserver des articles, en particulier des articles inflammables, explosifs ou corrosifs.
- Ne pas pincer, tordre ou placer des objets lourds dessus, afin d'éviter que le noyau ne s'échappe ou ne se casse.
- Cessez immédiatement d'utiliser la friteuse à air et la débrancher de la source d'énergie si elle ne fonctionne pas normalement ou en cas de panne.
- La friteuse à air ne peut pas être mise en fonctionnement sans que le panier ne soit en place.
- Ne pas toucher le panier directement avec vos mains pendant ou tout juste après l'utilisation de la friteuse à air, afin d'éviter de vous brûler.
- Ne pas permettre aux enfants de se rapprocher ni de jouer avec le film plastique d'emballage, afin d'éviter des risques d'étouffement.
- Ne pas utiliser des ustensiles plastiques ou du matériau d'emballage en papier ordinaire pour emballer les aliments destinés à la cuisson.
- Ne pas laisser tomber la friteuse à air ou la plonger dans des objets aux surfaces dures, afin d'éviter des dommages ou des éraflures sur son revêtement.
- Ne pas insérer des épingles, clémies et d'autres objets dans aucune des ouvertures de la friteuse à air, afin d'éviter une fuite d'huile ou un court-circuit.
- Ne pas utiliser un quelconque accessoire qui ne soit recommandé par le fabricant.
- Veuillez garantir un fonctionnement normal de la prise auxiliaire entre 0 et 3.000 mètres.
- Respecter une distance d'au moins 30 cm au plus entre la surface d'air et d'autres appareils pendant l'utilisation.
- Ne pas déplacer ou secouer la friteuse à air pendant son utilisation.
- Ne pas insérer un quelconque objet étranger dans le commutateur de sécurité, afin d'éviter tout danger.











德

Lesen Sie diese Bedienung sorgfältig vor der Verwendung und bewahren Sie es auf, um zukünftig darauf zurückgreifen zu können.
Vielen Dank, dass Sie sich für den Xiaomi Smart Heißluftfritteuse 6.5 L entschieden haben. Dieses Produkt ist nur für den Haushalt bestimmt. Lesen Sie die Produktanleitung sorgfältig, um einen korrekten Betrieb und eine maximale Leistung zu gewährleisten, sowie eine sichere, effiziente und funktionale Nutzung, dank der Produktverbesserungen. Ihr Zubehör und Ihre Benutzeroberfläche in der Bedienungsanleitung können geringfügig variieren. Das Produkt und seine Funktionen können sich nach einer Produktaktualisierung ändern.

Sicherheitshinweise

- Dieses Gerät ist für Kinder ab einem Alter von 8 Jahren und Personen geeignet, die körperlich, sensorisch oder geistig eingeschränkt sind oder über mangelnde Erfahrung und Kenntnisse verfügen, wenn sie eine Beaufsichtigung oder Anweisung zur sicheren Nutzung des Geräts erhalten haben und wissen, welche Gefahren aufkommen können. Kinder dürfen nicht mit dem Gerät spielen. Die Reinigung und Wartung durch den Benutzer darf von Kindern nicht ausgeführt werden, es sei denn, sie sind mindestens 8 Jahre alt und beaufsichtigt worden.
- Bitte bewahren Sie die Heißluft-Fritteuse und das Stromkabel außerhalb der Reichweite von Kindern unter 8 Jahren auf.
- Nur für den Gebrauch im Haushalt.
- Wenn das Stromkabel beschädigt oder gebrochen ist, muss es vom Hersteller, seiner Kundendienstabteilung ersetzt werden, um Sicherheitsgefährdungen zu vermeiden.
- Die Temperatur der berührbaren Oberfläche kann ansteigen, wenn die Heißluft-Fritteuse arbeitet.
- Die Oberfläche erwärmt sich leicht, während die Heißluft-Fritteuse in Verwendung ist.
- Das Gerät ist nicht für den Betrieb über einen externen Zeitschaltuhr oder eine separate Fernbedienung bestimmt.
- Blockieren Sie während der Verwendung weder den Lufteinlass und -auslass der Heißluft-Fritteuse noch die Wärmeabführungen, um die normale Wärmeabgabe nicht zu beeinträchtigen.
- Nur professionell geschulte Heißluft-Fritteuse darf von nicht fachlich geschulten Technikern nicht verändert werden.
- Verwenden Sie keine Holzkohle oder ähnliche Brennstoffe zum Erhitzen des Korbs, der Frittierplatte oder des Grills.
- Stellen Sie den Korb nicht auf andere Wärmequellen, wie z. B. Elektroherde, Gasherde usw. ab.
- Stecken Sie den Stecker des Stromkabels nicht mit nassen Händen ein oder ziehen Sie den Stecker nicht ab, um das Risiko eines Stromschlags zu vermeiden.
- Verwenden Sie kein Stromkabel mit einem losen Anschluss oder schlechtem Kontakt.
- Lassen Sie das Stromkabel nicht über scharfe Gegenstände hinweg, um Schäden am Stromkabel zu vermeiden, zu verhindern.
- Verwenden Sie die Heißluft-Fritteuse nicht zur Aufbewahrung von Gegenständen, insbesondere von brennbaren, explosiven oder korrosiven Gegenständen.
- Achten Sie darauf, dass Sie das Stromkabel nicht (beim)zig einklemmen, knicken, verdrehen oder mit schweren Gegenständen belasten, um zu verhindern, dass der Kern (beigen) wird oder bricht.
- Stellen Sie die Verwendung der Heißluft-Fritteuse sofort ein und ziehen Sie den Stecker von der Stromquelle ab, wenn sie nicht normal funktioniert oder Fehlfunktionen aufweist.
- Der Korb darf nicht in Betrieb genommen werden, wenn der Korb nicht eingesetzt ist.
- Berühren Sie den Korb während oder direkt nach der Verwendung nicht mit den Händen, damit es sich nicht verbrennt.
- Erlauben Sie Kindern keine Erstickens, in die Nähe der Verpackungsfolie des Produkts zu kommen oder damit zu spielen, um Erstickungsrisiken zu vermeiden.
- Verwenden Sie keine Plastikutensilien oder normales Papier oder Verpackungsmaterialien zum Einwickeln von Lebensmitteln.
- Lassen Sie die Heißluft-Fritteuse nicht fallen und stoßen Sie sie nicht gegen harte Gegenstände, um Schäden oder Kratzer an ihrer Beschichtung zu vermeiden.
- Stecken Sie keine Stifte, Clémie oder anderen Gegenstände in die Öffnungen der Heißluft-Fritteuse, um einen Stromschlag oder Kurzschluss zu vermeiden.
- Verwenden Sie kein Zubehör, das nicht vom Hersteller empfohlen wird.
- Stellen Sie sicher, dass die Steckdose, an der die Heißluft-Fritteuse angeschlossen ist, gut geerdet ist, um einen Stromschlag oder andere Sicherheitsgefährdungen zu vermeiden.

⚠ VORSICHT: Heiße Oberflächen.











俄

Перед пользованием внимательно прочтите это руководство. Сохраните его — оно может понадобиться вам в будущем.
Благодарим вас за выбор Xiaomi Smart Air Fryer 6.5L. Данное изделие предназначено исключительно для домашнего использования. Прочтите инструкцию перед использованием, чтобы обеспечить корректную работу и максимальную производительность, а также безопасное, эффективное и функциональное использование с учетом усовершенствований изделия. Ваш аксессуар и пользовательский интерфейс могут слегка отличаться.

Инструкции по безопасности

- Этим устройством могут пользоваться дети в возрасте от 8 лет, а также лица с ограниченными физическими, сенсорными или умственными способностями или недостаточным опытом и знаниями, если они находятся под присмотром или прошли инструктаж по безопасному использованию прибора и понимают связанные с ним опасности. Дети не должны играть с устройством. Чистку и обслуживание устройства могут проводить дети старше 8 лет только в том случае, если они находятся под присмотром.
- Держите аэрогриль и шнур питания в недоступном для детей младше 8 лет месте.
- Только для бытового использования.
- Если шнур питания повреждён, его должен заменить производитель или сервисный представитель обслуживания во избежание угрозы безопасности.
- Температура доступных поверхностей может повышаться во время работы аэрогриля.
- Во время использования аэрогриля поверхность будет нагреваться быстро.
- Не допускается управление аэрогрилем с помощью внешнего таймера или отдельного пульта дистанционного управления.
- Не перекрывайте предназначенные в аэрогрилле впускное и выпускное отверстия, а также вентиляционные отверстия для отвода тепла во время его использования. В противном случае это повлияет на нормальный отвод тепла.
- Запрещается модифицировать внутренний проводник аэрогриля (лицам непрофессиональным специалистам).
- Не допускается использовать уголь или другие аналогичные виды топлива для нагрева корзины, противня для жарки или решетки для гриля.
- Не ставьте корзину на какие-либо другие источники тепла, такие как индукционные плиты или газовые плиты.
- Не подсоединяйте и не отсоединяйте шнур питания мокрыми руками, чтобы избежать риска поражения электрическим током.
- Не используйте шнур питания с ослабленным соединением или плохим контактом.
- Следите за тем, чтобы шнур питания не повреждался о острые предметы.
- Не используйте аэрогриль для хранения каких-либо предметов, особенно легковоспламеняющихся, взрывоопасных или коррозийных.
- Немедленно прекратите использование аэрогриля и отсоедините его от источника питания, если его функционирование ненормально или в нем произошел сбой.
- Не допускается использование аэрогриля без корзины.
- Не касайтесь корзины руками во время или сразу после использования во избежание ожогов.
- Не позволяйте детям находиться рядом или играть с пищевой пленкой у упаковкой во избежание удушья.
- Не используйте пластиковые предметы или обычные бумажные упаковочные материалы для упаковки продуктов для приготовления.
- Не допускайте падения аэрогрилля его в твердые предметы, чтобы избежать повреждения или царапин.
- Не вставляйте в отверстия аэрогрилля никакие предметы, чтобы избежать утечки масла или короткого замыкания.
- Пожалуйста, используйте только рекомендованные производителем аксессуары.
- Убедитесь в нормальной работе вспомогательной розетки в диапазоне 0–3000 метров.
- Соблюдайте расстояние не менее 30 см между поверхностью аэрогрилля и другими приборами при его использовании.
- Не перемещайте и не встряхивайте аэрогриль во время его использования.
- Во избежание опасности не вставляйте посторонние предметы в аварийный выключатель.

越南

Đọc kỹ hướng dẫn sử dụng này trước khi sử dụng và giữ lại để tham khảo.
Cảm ơn bạn đã chọn Xiaomi Smart Air Fryer 6.5L. Sản phẩm chỉ dành cho mục đích gia đình. Đọc hướng dẫn sử dụng trước khi sử dụng để đảm bảo vận hành đúng cách và hiệu suất tối đa, cũng như sử dụng sản phẩm an toàn, hiệu quả và tiện lợi nhờ những cải tiến sản phẩm.

Hướng dẫn an toàn

- Trẻ em từ 8 tuổi trở lên và những người bị suy giảm khả năng về thể chất, giác quan hoặc tinh thần, hoặc thiếu kinh nghiệm và kiến thức có thể sử dụng thiết bị này nếu được giám sát hoặc hướng dẫn cách sử dụng thiết bị an toàn và hiểu rõ các mối nguy hiểm có thể xảy ra. Trẻ em không được chơi với thiết bị. Trẻ em không được vệ sinh và bảo trì thiết bị mà chưa đủ 8 tuổi và không có sự giám sát.
- Để thiết chế nhóc đến và dây nguồn ngoài tầm tay trẻ em dưới 8 tuổi.
- Chỉ dành cho mục đích sử dụng trong gia đình.
- Nếu dây nguồn bị hỏng hoặc bị đứt thì phải thay thế bởi nhà sản xuất hoặc bộ phận dịch vụ sau bán hàng để tránh các nguy cơ về an toàn.
- Nhiệt độ của bề mặt có thể chạm vào có thể tăng lên trong khi nồi chiên không dầu đang hoạt động.
- Bề mặt sẽ nóng lên nhanh chóng khi nồi chiên không dầu.
- Hãy không vận hành nồi chiên không dầu thông qua bộ hẹn giờ bên ngoài hoặc điều khiển từ xa riêng biệt.
- Không chặn lối không khí vào và lối thoát khí của nồi chiên không dầu cũng như các lỗ thông hơi tản nhiệt trong quá trình sử dụng để tránh ảnh hưởng đến khả năng tản nhiệt bình thường.
- Chỉ kỹ thuật viên chuyên nghiệp được đào tạo bài bản mới nên tự ý sửa đổi dây nối bên trong của nồi chiên không dầu.
- Không dùng than củi hoặc các nguồn nhiên liệu tương tự để làm nóng đồ ăn chiên, bếp nấu hoặc vỉ nướng.
- Không đặt rổ lên bất kỳ nguồn nhiệt nào khác, chẳng hạn như bếp từ hoặc bếp gas.
- Không cắm hoặc rút dây nguồn khi tay ướt để tránh nguy cơ bị điện giật.
- Không sử dụng dây nguồn có kết nối lỏng lẻo hoặc tiếp xúc kém.
- Đảm bảo dây nguồn không bị kẹt giữa các vật sắc nhọn để tránh làm hỏng dây nguồn.
- Không sử dụng nồi chiên không dầu để chứa bất kỳ vật dụng nào, đặc biệt là các vật dụng dễ cháy, nổ hoặc ăn mòn.
- Không bóp, bẻ cong, uốn hoặc đặt các vật nặng quá mức lên dây nguồn để tránh bị hỏng hóc.
- Ngừng sử dụng nồi chiên không dầu ngay lập tức và rút phích cắm khỏi nguồn điện nếu nó không hoạt động bình thường hoặc bị trục trặc.
- Không để khởi động nồi chiên không dầu nếu không có rổ bên trong.
- Không chạm trực tiếp vào rổ bằng tay trần ngay sau khi sử dụng để tránh bị bỏng.
- Giữ trẻ không cách xa bao bì nhựa của sản phẩm để tránh nguy cơ ngạt thở.
- Không sử dụng đồ nhựa hoặc giấy gói thông thường của bếp nhà bếp để gói thực phẩm để nấu ăn.
- Tránh để nồi chiên không dầu rơi vào bất kỳ bề mặt cứng nào để tránh hư hỏng hoặc trầy xước.
- Không cắm ghim, kẹp giấy hoặc bất kỳ vật dụng nào vào bất kỳ khe hở nào để tránh rò rỉ dầu hoặc chập mạch.
- Chỉ sử dụng phụ kiện được nhà sản xuất khuyến nghị.
- Đảm bảo nguồn điện phụ trợ hoạt động bình thường trong phạm vi 0–3000 mét.
- Giữ khoảng cách tối thiểu 30 cm giữa bề mặt nồi chiên không dầu và các thiết bị khác trong quá trình sử dụng.
- Không di chuyển hoặc lắc nồi chiên không dầu trong quá trình sử dụng.
- Không nhét bất kỳ vật lạ nào vào công tắc an toàn để tránh gây nguy hiểm.







波兰

Przed rozpoczęciem korzystania, uważnie zapoznaj się z niniejszą instrukcją i zachowaj ją na później.
Dziękujemy za zakup Xiaomi Smart Air Fryer 6.5L. Produkt jest przeznaczony wyłącznie do użytku domowego. Przeczytaj instrukcję przed użyciem, aby zapewnić prawidłowe działanie i maksymalną wydajność, bezpieczne, wydajne i funkcjonalne korzystanie z produktu dzięki jego ulepszeniom. Akcesoria i interfejs użytkownika mogą się nieznacznie różnić.

Instrukcje dotyczące bezpieczeństwa

- Ten sprzęt może być używany przez dzieci w wieku powyżej 8 lat oraz osoby o ograniczonych zdolnościach fizycznych, postrzegania lub umysłowych, a także przez osoby bez doświadczenia ze sprzętem bądź z brakiem wiedzy na jego temat, jeśli odbywają się pod nadzorem lub zostały z korzystania z urządzenia w sposób bezpieczny i zrozumieniem wynikających z niego zagrożeń. Dzieci nie powinny bawić się urządzeniem. Czyszczenie i konserwacja mogą być wykonywane przez dzieci w wieku powyżej 8 lat tylko wtedy, gdy odbywa się to pod nadzorem.
- Frytkownicę beztłuszczową i przewód zasilania należy przechowywać poza zasięgiem dzieci poniżej 8 lat.
- Wyłącznie do użytku domowego.
- W razie uszkodzenia lub zniszczenia przewodu zasilania należy go wymienić u producenta lub w jego punkcie poprzedażowym w celu uniknięcia niebezpieczeństwa.
- Temperatura dostępnych powierzchni może wzrosnąć po włączeniu frytkownicy beztłuszczowej.
- Podczas korzystania z wentylatorów frytkownicy powierzchnia będzie się nagrzewać.
- Wielofunkcyjnej frytkownicy nie można obsługiwać za pomocą zewnętrznego minutnika ani niezależnej pilota zdalnego sterowania.
- Nie zasłaniaj wlotów i wylotów powietrza w wielofunkcyjnej frytkownicy ani ujścia rozpraszającego ciepło podczas korzystania, aby nie wpływać na jej normalne rozpraszanie ciepła.
- Nieprzygotowani profesjonalnie technicy nie powinni modyfikować wewnętrznego okablowania wielofunkcyjnej frytkownicy.
- Nie używaj węgla ani innych podobnych źródeł paliwa do podgrzewania koszyka, płyty do smażenia lub grilla.
- Nie umieszczaj koszyka na innych źródłach ciepła, takich jak kuchenka indukcyjna czy gazowa.
- Nie dotykaj wtyczki mokrymi rękami, aby uniknąć ryzyka porażenia prądem.
- Nie używaj przewodu zasilania z poluzowanym złączem lub słabym kontaktem.
- Nie pozwalaj, aby przewód zasilania przechodził przez ostre krawędzie, aby uniknąć uszkodzenia go.
- Nie używaj wielofunkcyjnej frytkownicy do przechowywania jakichkolwiek przedmiotów, szczególnie łatwopalnych, wybuchowych lub korozyjnych.
- Nie ściskaj, nie naginaj, nie zginaj ani nie wykręcaj przewodu zasilania, ani też nie umieszczaj na nim ciężkich przedmiotów w celu uniknięcia ryzyka może dojść do uszkodzenia lub przerwania jego rdzenia.
- Jeśli wielofunkcyjna frytkownica nie działa prawidłowo lub wydaje usterkę, natychmiast przestań jej używać i odłącz od zasilania.
- Wielofunkcyjną frytkownicy nie można uruchomić bez umieszczenia kosza na swoim miejscu.
- Nie dotykaj kosza bezpośrednio rękami podczas gdy jest gorący lub zaraz po jego użyciu, aby uniknąć oparzenia.
- Nie pozwalaj na zbliżanie się dzieci do opakowania z folii plastikowej produktu, aby uniknąć ryzyka uduszenia.
- Nie używaj plastikowych przyborów ani zwykłego papieru do pakowania produktów do gotowania.
- Nie upuszczaj wielofunkcyjnej frytkownicy ani nie zanurzaj w ciężkich przedmiotach, aby uniknąć uszkodzenia powłoki.
- Nie wkładaj żadnych przedmiotów do otworów wielofunkcyjnej frytkownicy, aby uniknąć wycieku oleju lub zwarcia.
- Nie używaj akcesoriów, które nie są zalecane przez producenta.
- Upewnij się, że zasilanie pomocnicze działa prawidłowo w zakresie 0–3000 metrów.
- Zachowaj odległość co najmniej 30 cm między powierzchnią wielofunkcyjnej frytkownicy a innymi urządzeniami podczas jej użytkowania.
- Nie przenoś ani nie potrząsaj wielofunkcyjną frytkownicą podczas jej użytkowania.
- Nie wkładaj żadnych obcych przedmiotów do wyłącznika awaryjnego.











土耳其

Bu kullanım kılavuzu'nu kullanmadan önce dikkatle okuyun ve ileride başvurmak üzere saklayın.
Xiaomi Smart Hava Fritözü 6.5L'yi tercih ettiğiniz için teşekkür ederiz. Ürün yalnızca ev kullanımı içindir. Doğru ve maksimum verimlilik ile güvenli, verimli ve kullanışlı bir şekilde yararlanmak için kullanım kılavuzunu okuyun. Ürün, ürün iyileştirmelerinden dolayı güncellenebilir. Aksesuarınız ve kullanıcı arayüzünüz kullanım kılavuzu ile biraz farklı olabilir.

Güvenlik Talimatları

- Bu cihaz; gözetim altında olmak veya kendilerine cihazın güvenli bir şekilde kullanılmasına ve ilgili tehlikelerin anlaşılmasına ilişkin talimat verilmesi koşuluyla 8 yaş ve üzeri çocuklar ve fiziksel, duyusal veya zihinsel yetileri azalmış ya da deneyim ve bilgi eksikliği olan kişiler tarafından kullanılabilir. Çocuklar cihazla oynamamalıdır. Temizlik ve kullanıcı bakımının gerçekleştirilebilmesi halinde, 8 yaşından büyük olmadıkları ve gözetim altında olmadıkları sürece çocuklar bu işlemleri yapmamalıdır.
- Lütfen hava fritözünü ve güç kablosunu 8 yaşından küçük çocukların erişemeyeceği bir yerde saklayın.
- Sadece ev kullanımı için.
- Güç kablosu hasar görmüşse veya kırılmışsa, güvenlik sorunlarından kaçınmak için, bakım ve satış sonrası hizmetler departmanı tarafından değiştirilmelidir.
- Hava fritözü çalışırı sırada, dokunulabilir yüzeyin sıcaklığı yükselebilir.
- Hava fritözü kullanımdayken yüzey kolayca ısınır.
- Hava fritözü harici bir zamanlayıcı veya ayrı bir uzaktan kumanda ile çalıştırılmamalıdır.
- Hava fritözünün normal ısı dağılımını etkilememesi için ürünün ısı kaybının arasında cihazın hava giriş ve çıkışlarını veya ısı dağılım deliklerini engellemeyin.
- Profesyonel eğitim almamış hiçbir teknisyen, hava fritözünün dahili kablolarını yeniden düzenlemeye çalışmamalıdır.
- Yiyecek, kızartma tepsisini veya ızgarayı ısıtmak için odun kömürü veya benzeri yakıt kaynakları kullanmayın.
- Sepeti diğer ısı kaynakları, örneğin ocak veya gaz ocağı kullanılarak üzerine koymayın.
- Elektrik çarpması riskinden kaçınmak için güç kablosunu ıslak ellerle takmayın veya çıkarmayın.
- Devşek bağlantılı veya zayıf temaslı bir güç kablosu kullanmayın.
- Güç kablosunu zarar vermemesik için, güç kablosunun keskin nesnelerin arasından geçmesine izin vermeyin.
- Hava fritözünü özellikle yanıcı, patlayıcı veya aşındırıcı olmak üzere herhangi bir ilgisiz saklamak için kullanmayın.
- Çekirdeğinin ölçen çıkmasını veya kırılmasını önlemek için, güç kablosunu ezmeyin, bükmeyin, bükmeyin veya üzerine ağır nesneler koymayın.
- Hava fritözünü herhangi bir arıza veya anormallik durumunda kullanmayın hemen bırakın ve güç kaynağından çıkarın.
- Hava fritözünde değilken hava fritözü çalıştırılmaz.
- Hapşırmayı önlemek için, kullanım sırasında veya kullanımdan hemen sonra sepete doğrudan elinizle dokunmayın.
- Boğulma kazalarını önlemek için çocukların atıeş fileve ve ambalaj malzemesinde veya durlarda oynamasına izin vermeyin.
- Yiyecekleri pişirmek üzere sarmak için plastik kapları veya sıradan kağıt ambalaj malzemesini kullanmayın.
- Hasar veya aşınıp önlemek için, bu hava fritözünü düşürmeyin veya sert nesnelerle çarpmayın.
- Yağ sızıntısı veya kısa devre ihtimalini azaltmak için, hava fritözünün herhangi bir deliğine iğne, kağıt klips veya başka nesneler sokmayın.
- Üretici tarafından tavsiye edilmeyen herhangi bir aksesuarı kullanmayın.
- Yardımcı prizin normal çalışma çıkıştadığı aralığı 0–2000 metrede olmalıdır.
- Kullanım sırasında hava sıkıp ile diğer cihazlar arasında