M=75 Y=90　K=70　128g 铜版纸 风琴折 成品尺寸：70×120mm

ShowSee 小适

— 小选择 · 适生活 —

感谢您购买本公司产品。

使用本产品之前，请仔细阅读并妥善保管本使用说明书，以备查阅。

本公司产品外观、结构不断改进，对于产品改进后引起的内容更改，恕不另行通知。

产品部件

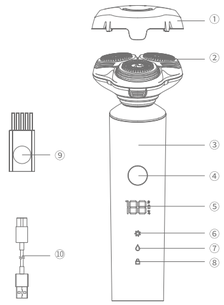

1.保护套　2.刀头　3.机身　4.开关键　5.LED显示屏
6.加速提醒指示灯　7.水洗提醒指示灯　8.旅行锁指示灯
9.清洁刷　10.Type-c充电线

产品特性

360°独立浮动3刀头 精准贴面无死角
刀头采用独立浮动技术，每一个刀头都独立控制，高效剃须无残留。

进口优质钢材刀片 ECM电化学精密加工
甄选德国Thyssenkrupp进口钢材，精密ECM电化学加工工艺，无感剃须新体验。

超薄双环刀网 双环齐下 增大剃须量
内、外环网齿和刀片数量比列为1:2，有效平衡了内外两环的剃须效率。

LED智能操控 从容执掌
LED显示屏实时显示剩余电量，无需担忧剃须时“戛然而止”。

恒定马达 强劲动力剃须无忧
智能动力设定，恒定马达，为强劲动力保驾护航。

贴心旅行锁 避免误开机
开启旅行锁，踏上新旅程，防止误开机带来的无电尴尬。

IPX7级全身防水 干湿双剃
可支持干湿双剃，剃完可直接水洗，刀头可拆卸清洗方便更卫生。

Type-C充电，高效续航
采用Type-C接口，充满电续航约80分钟，持久续航，出差、旅游更方便。

技术参数

产品名称：电动剃须刀
产品型号：F305-B、F305-BK、F305-G、F305-GY、F305-V、F305-W
充电电压：5V⎓　　充电电流：1A
执行标准：GB4706.1-2005, GB4706.9-2008

注意事项

警告

- **警告**：本产品不宜供肢体、感官或精神上有残疾者、或缺乏经验和知识者（包括儿童）使用，必须有监护者从旁监督，并对本产品的使用加以指导，且对使用者的安全能承担责任。并应照看好儿童，确保他们不玩耍本产品。
- 让孩子远离包装材料，有窒息的危险。
- 不要让孩子接触到本产品，否则可能导致事故或受伤。
- 非成年人不能对本产品进行清洁和维护。
- 请勿自行改造、修理产品。
- 请勿拆开机身更换电池。
- 请勿在无人照看情况下长时间对产品充电，最长充电时间请不要超过24小时。
- 本产品含有内置充电电池，请勿将其投入火中，或者在高温处充电，使用或放置。
- 如果剃须刀或充电线已破损、工作不正常，请勿再次使用，请联系售后交由厂家维修。
- 旅行携带时，应确保保护盖已盖好、旅行倘已上锁，以保护剃须刀。
- 请在5°C至35°C的温度下充电、使用和存放剃须刀。
- 本产品仅适用于您的面部毛发，建议不要用于头部或身体其他部位。
- 本产品IPX7防水测试，可水洗或在水龙头下进行清洗，但请勿长时间浸泡于水中。
- 如长时间放置不使用，请至少每半年充满电1次。
- 本产品仅适合在室内使用。

充电须知

剃须刀没有电的时候产品不会运行，充电时应确保产品处于关机状态。

确保当地供电等级与产品铭牌上标出的电压范围完全一致，然后将电源线插头插入对应的插孔内，选择合适的充电头插入有安全保障的电源插座上。

当剩余时间小于6分钟时，LED显示屏会闪烁显示剩余时间，提醒用户尽快充电。

当显示屏闪烁显示LO时，机器进入低压保护模式，无法开机，必须充电后才能继续使用.

充满电大约需要110分钟，LED显示屏显示充电进度百分比，电池符号闪烁表示正在充电中，当电池符号长亮时表示完全充满，LED显示屏显示100%。

充满电后，及时把充电头从插座拔出，不要把充电头插在插座上超过5个小时。

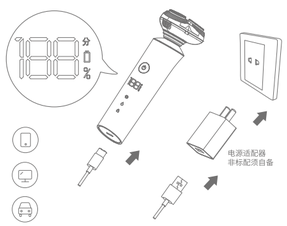

操作方法

剃须前请将面部肌肤整理干净，前几次剃须肌肤可能会受到轻度刺激，属正常现象。建议在3周时间内定期使用剃须刀（每周约3次），以便让肌肤尽快适应。

短按开关键开机，剃须刀开始工作，指示灯“ 🔒 💧 ✲ ”依次递增闪亮后熄灭，LED显示屏中显示剩余使用分钟。

使用时只需轻柔施加压力，持续以迂回的方式在面部缓慢移动进行剃须，可干剃、湿剃（干剃效果更佳）。

剃完后短按开关键关机。
（产品使用不当容易造成刀网、刀头损坏，在使用前请确认刀网、刀头是否完好，若损坏，请停止使用）。

速度切换

开机后长按开关键即可进行快慢速切换，加速模式下“ ✲ ”长亮，正常模式下不显示。

加速模式　　正常模式

旅行锁

剃须刀配置旅行锁功能，可避免剃须刀在行李袋中意外启动。

锁定旅行锁：关机状态下，长按开关键 3 秒，产品不转动，进入旅行锁锁定状态，旅行锁指示灯“ 🔒 ”闪亮3次后熄灭。

解除旅行锁：锁定状态下，长按开关键 3 秒，产品转动，解除旅行锁状态，产品进入开机转态。

清洁与保养

为保持剃须刀的最佳性能，请在每次剃须后进行清洁。

1. 清洁剃须刀时，请确保产品处于未充电且关机状态：

当清洗提醒指示灯“💧”闪亮，表示剃须刀内部积存过多胡须，影响剃须刀正常工作，需清洗剃须刀刀头。

关注小适微信公号，获得更多福利

合格证
检验员：01

宁波小适电器有限公司
Ningbo ShowSee Electrical Appliance Co., Ltd.
浙江省慈溪市白沙路街道浪木大厦<21-3>室
咨询服务热线：400-892-2882
www.showsee.com

版本号：Q/YL X C0820-F305

2. 一键弹开刀头，使用专门的清洁刷，将胡茬储藏室里的毛屑轻轻刷掉。

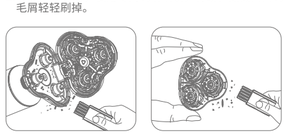

3.刷掉毛屑之后，可以用水冲洗机身、刀头及胡茬储藏室（建议使用温水冲洗）。

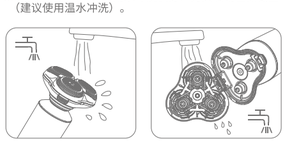

注：该符号表示 适合用在打开的水龙下进行清洗。

警告：将手持部分和电源软线分开后，才能在水中清洗手持部分。

4. 冲洗完毕之后，需晾干或用布擦干，保持剃须刀头干燥，并将刀头重新装回。

拆装刀头步骤

1. 一键弹开刀头　2. 向上拔，分离刀头　3. 将刀头插回机身

注意：为了确保刀头性能的稳定性，刀片、刀网为不可拆卸结构，用户不可强行拆解。

常见问题及排除方法

故障排除	故障原因	解决方法
剃须效果不佳	刀网已损坏或者磨损	联系售后
	胡须太多堵塞了	清洁剃须刀头
	电池电量过低或没电	产品充电
按下开关键不工作	旅行锁已锁定	长按开关键3秒解锁
剃须后出现皮肤过敏	剃须刀头损坏或磨损	联系售后
	皮肤还在适应中	2-3周过敏消失
充满电后使用时间较短	剃须时间与剃须方式、清洁习惯和胡须密度有关	
	电池异常	联系售后

环境

本产品内置充电电池包含可能污染环境的物质。电池应安全的处置。丢弃电动剃须刀前，一定要将电池取出，并将电池送至官方指定的回收站处理。您也可以将废弃电动剃须刀送往公司指定维修部门，由维修部门对电池进行分解和回收。

拆卸电池：切断电源，让电动剃须刀运转，直到电量耗尽。拧下电动剃须刀上所有螺丝，将电动剃须刀拆开后取出电池。

只有在丢弃电动剃须刀时才可取下充电电池。

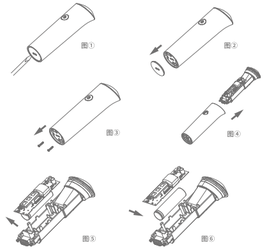

电磁场(EMF)

本产品符合与电磁场(EMF)相关的所有标准。目前科学依据证明，如果正确使用并根据本用户使用说明书中说明进行操作，则本产品是安全的。

为满足中华人民共和国电器电子产品有害物质限制相关的法律法规和其他要求，本公司对本产品中的有害物质，按部件分类，声明如下：

产品中有害物质的名称及含量

部件名称	有害物质					
	铅 Pb	汞 Hg	镉 Cd	六价铬 Cr(VI)	多溴联苯 PBB	多溴二苯醚 PBDE
PCB组件	×	○	○	○	○	○
马 达	×	○	○	○	○	○
电 池	×	○	○	○	○	○
齿 轴	×	○	○	○	○	○
充电线	×	○	○	○	○	○

本表格依据SJ/T 11364的规定编制。
○：表示该有害物质在该部件所有均质材料中的含量均在GB/T26572规定的限量要求以下。
×：表示该有害物质至少在该部件的某一均质材料中的含量超出GB/T26572规定的限量要求。
(注：表中标记“×”的部件，材料为铜合金，目前由于技术或经济等原因暂时无法实现有害物质替代或减量化。)

在中华人民共和国境内销售的电器电子产品上将印有“环保使用期限”标识。标识中的数字代表产品的正常环保使用期限。

尊敬的用户：

感谢您选择并使用“小适”产品。

我们承诺：在保证本产品品质优良的同时，您将享有我公司的免费服务保证。从购买之日一年内，若发生任何因制造工艺或原器件造成之损坏，我们将为您提供免费的维修服务。请填好保修证并向购买店索取发票或有效购买凭证，您皆可获得“小适”优质的售后服务。

说明书中的产品、配件等插图均为示意图，仅供参考。由于产品的更新与升级，产品实物与示意图可能略有差异，请以实物为准。

如有任何问题，请与我们联系。

保修须知

1. 保修期内，用户送修时必须持有送修产品的有效购买发票和厂方指定的相关三包凭证，三包有效期自发票开具之日算起。用户妥善保存保修卡和购机发票，用户遗失购买发票时，应按出厂日期推算三包有效期。

2. 根据国家规定，下列项目不属于免费保修范围，应实行收费修理：
- 消费者搬运、安装、使用、维护、保管不当而损坏的；
- 自行或非厂方特约维修点拆修的；
- 三包凭证编号与修理产品不符合或涂改的；
- 因不可抗拒力造成产品损坏的；
- 过了免费保修期的；
- 营业性使用；
- 由于产品使用环境条件，例如：电源、水源、温度、湿度、气候等非公司所能控制的因素引起的一切产品损失不在免费包修范围内。

3. 根据中华人民共和国《部分商品修理更换退货责任规定》本机作为家用电器，自购买之日起七天包退，十五天包换，整机包修一年。

保修卡　ShowSee 小适

产品型号
顾客姓名
发票号码
购买地点
联系电话
购买日期
地址及邮编

维修内容（由维修员填写）

维修员签名

宁波小适电器有限公司
浙江省慈溪市白沙路街道浪木大厦<21-3>室　咨询服务热线：400-892-2882