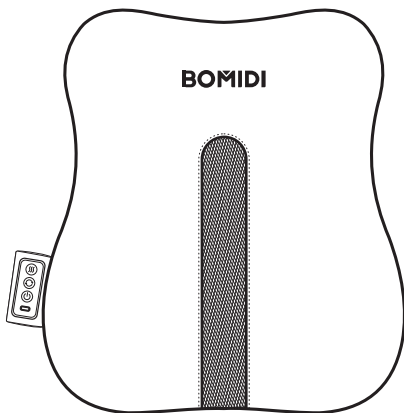


# BOMIDI

## GHẾ TỤA LƯNG MASSAGE

### BM01



Hướng dẫn sử dụng

Vui lòng đọc kỹ hướng dẫn trước khi dùng và giữ lại tham khảo khi cần.

## Thông số sản phẩm

Tên sản phẩm: Ghế tựa lưng Massage

Mã sản phẩm: BM01

Công suất: 15W

Dung lượng Pin: 2000mAh

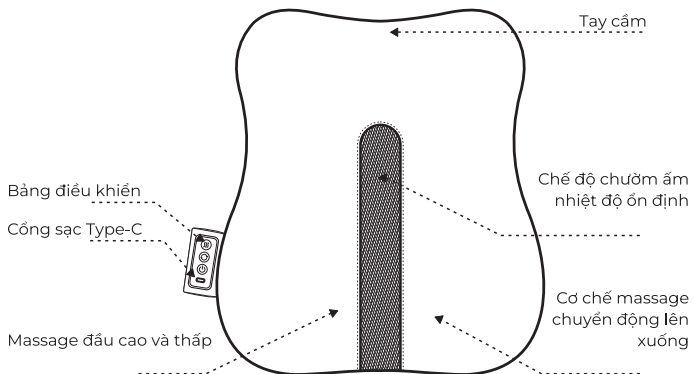
Kích thước: 440x70x510mm

Điện áp sạc: 5V

Điện áp hoạt động: 7.4V




Thời gian hẹn giờ tự động: 10 phút

## Sơ đồ sản phẩm



## Giới thiệu sản phẩm

### Chức năng các nút điều khiển

-  Nút nguồn: Nhấn giữ để bật/tắt thiết bị, khởi động ở chế độ massage lưng và eo.
-  Nút chế độ: Khi thiết bị đang bật, nhấn một lần để chuyển chế độ (mỗi lần nhấn đèn sẽ nhấp nháy để báo hiệu). Có 3 chế độ luân phiên: chế độ lưng eo, chế độ eo, chế độ lưng, chế độ lưng eo.
-  Nút nhiệt: Khi thiết bị đang bật, nhấn một lần để thay đổi chế độ chườm ấm, nhiệt độ cao, nhiệt độ thấp, tắt nhiệt.



### Đèn hiển thị:

Đèn báo sạc: Khi đang sạc, đèn đỏ nhấp nháy theo nhịp; khi sạc đầy, đèn xanh sẽ sáng lên tục.

Khi pin yếu, đèn sẽ nhấp nháy liên tục vài lần rồi thiết bị sẽ tắt.

Lưu ý: Máy sẽ tự động thiết lập lại khi tắt nguồn.

## Chuẩn bị trước khi sử dụng

- Khuyến nghị thời gian massage cho cùng vị trí không nên vượt quá 10 phút mỗi lần. Nếu cảm thấy khó chịu trong quá trình massage, vui lòng ngừng sử dụng ngay.
- Khi không sử dụng gối massage, hãy đảm bảo đã rút phích cắm điện ra khỏi ổ cắm.
- Nếu xảy ra sự cố trong quá trình sạc, hãy rút sạc ra kịp thời.  
Sạc pin: Nếu pin sạc không được sử dụng trong thời gian dài, tuổi thọ pin sẽ bị rút ngắn. Khuyến nghị nên sạc pin ít nhất 1-2 lần mỗi tháng.  
Xử lý pin thải: Trước khi vứt bỏ sản phẩm, cần tháo pin ra khỏi thiết bị. Khi tháo pin, phải đảm bảo thiết bị đã tắt nguồn. Đầu tiên, mở lớp vỏ da, sau đó dùng tua vít tháo vỏ ngoài. Sau khi tháo vỏ, có thể lấy pin ra. Sau khi tháo, pin đã qua sử dụng cần được giao cho đơn vị thu gom pin hoặc bỏ vào thùng rác tái chế pin.

# Bảo quản sản phẩm và Lưu ý an toàn

Trước khi sử dụng sản phẩm này, vui lòng đọc kỹ các hướng dẫn an toàn sau và tuân thủ các biện pháp phòng ngừa chung.

Mọi thao tác không phù hợp với hướng dẫn có thể gây hư hại cho sản phẩm.

## Phương pháp bảo quản

- 1.1 Khi không sử dụng, nên tắt nguồn điện và đặt sản phẩm ở nơi an toàn, khô ráo, thoáng mát.
- 1.2 Tránh để sản phẩm tiếp xúc với vật sắc nhọn nhằm tránh bị thủng hoặc trầy xước bề mặt.
- 1.3 Không lưu trữ sản phẩm gần nguồn nhiệt cao, lửa trần hoặc dưới ánh nắng trực tiếp vì có thể gây bạc màu hoặc hư hỏng.
- 1.4 Tránh để sản phẩm và các phụ kiện tiếp xúc với benzen, chất tẩy sơn hoặc các dung dịch ăn mòn khác.
- 1.5 Khi cất giữ, không quấn dây điện xung quanh sản phẩm và treo sản phẩm bằng dây.

## Phương pháp vệ sinh

- 2.1 Trước khi làm sạch, hãy rút nguồn điện và dùng miếng bọt biển mềm hoặc khăn mềm hơi ẩm để lau nhẹ nhàng.
- 2.2 Không được nhúng sản phẩm vào bất kỳ chất lỏng nào, cũng như không xả trực tiếp bằng nước hay chất lỏng.
- 2.3 Không sử dụng bàn chải cứng, xăng, dầu hỏa hoặc các dung dịch vệ sinh đồ nội thất để lau sản phẩm.

## Lưu ý an toàn

(1) Để tránh bỏng, điện giật hoặc các tình huống nguy hiểm khác do sử dụng sai cách, vui lòng lưu ý những điều sau khi sử dụng sản phẩm:

1. Sau khi sử dụng và trước khi vệ sinh sản phẩm, hãy rút phích cắm ra khỏi ổ điện.
2. Nếu sản phẩm bị rơi vào nước, không được thò tay vào nước để lấy. Hãy rút phích cắm ra khỏi ổ điện trước.
3. Không sử dụng sản phẩm khi đang tắm hoặc đang ở trong phòng tắm.
4. Không đặt hoặc cất giữ sản phẩm ở nơi có thể bị ngập nước.
5. Không ngâm hoặc đặt sản phẩm vào nước hay bất kỳ chất lỏng nào khác.
6. Không sử dụng vật sắc nhọn để tác động lên sản phẩm.

7. Vui lòng giữ sản phẩm khô ráo và không sử dụng trong môi trường ẩm ướt.
8. Khi không có người trông coi, hãy rút phích cắm của sản phẩm ra khỏi ổ điện.
9. Không để trẻ em chơi với sản phẩm này.
10. Không sử dụng sản phẩm nếu dây nguồn hoặc phích cắm bị hư hỏng, hoạt động không bình thường hoặc đã bị rơi vào nước.
11. Dây nguồn cần được giữ ở khoảng cách an toàn với bề mặt phát nhiệt. Không đặt sản phẩm gần lửa hoặc các khu vực dễ cháy để tránh nguy cơ hỏng hóc hoặc nguy hiểm.
12. Sản phẩm này có tác dụng làm tỉnh táo, không nên sử dụng khi đang ngủ.
13. Không được đưa hoặc làm rơi vật lạ vào bất kỳ khe hở nào của sản phẩm.
14. Không sử dụng sản phẩm cùng với các sản phẩm dạng xịt hoặc ở nơi có khí dễ cháy.
15. Không đặt sản phẩm dưới chân hoặc gối, để tránh quá nhiệt gây cháy, chập điện hoặc thương tích.
16. Không kéo sản phẩm bằng dây nguồn hoặc dùng dây nguồn làm tay cầm.
17. Khi rút nguồn điện, hãy đảm bảo sản phẩm đã được tắt để tránh hư hại.
18. Sản phẩm này không dùng cho mục đích y tế.
19. Không tác động lực mạnh hoặc va đập mạnh vào sản phẩm.
20. Không sử dụng các phụ kiện không do nhà sản xuất cung cấp. Vui lòng sử dụng sản phẩm đúng mục đích được ghi trong hướng dẫn sử dụng.

Lưu ý đặc biệt: Sau khi sử dụng sản phẩm trên nệm, chăn, ghế sofa,... vui lòng tắt máy kịp thời để tránh nguy hiểm hoặc gây thiệt hại về người và tài sản.

(2) Những đối tượng không nên sử dụng sản phẩm này

1. Nếu thuộc một trong các trường hợp sau, vui lòng tham khảo ý kiến bác sĩ trước khi sử dụng:
  - 1.1 Phụ nữ đang mang thai, trong kỳ kinh nguyệt hoặc mới sinh xong;
  - 1.2 Người đang sử dụng thiết bị điện tử y tế cấy trong cơ thể, như máy tạo nhịp tim;
  - 1.3 Người bị rối loạn tuần hoàn máu hoặc bị huyết khối;
  - 1.4 Người bị loãng xương;
  - 1.5 Người mắc bệnh truyền nhiễm ngoài da;
  - 1.6 Người bị sốt cao;
  - 1.7 Người có chấn thương cơ thể hoặc mắc các bệnh ngoài da bề mặt;
  - 1.8 Người cần nghỉ ngơi hoặc đang cảm thấy không khỏe theo chỉ định của bác sĩ;
  - 1.9 Trong quá trình sử dụng, bề mặt sản phẩm sẽ nóng lên. Những người bị suy giảm cảm giác nhiệt cần đặc biệt lưu ý trước khi sử dụng;

### (3) Các vấn đề an toàn

1. Thời gian sử dụng mỗi lần không nên vượt quá 10 phút (sản phẩm sẽ tự động tắt sau khi hoàn thành chương trình massage 10 phút). Việc sử dụng quá lâu có thể khiến sản phẩm bị quá nhiệt, từ đó rút ngắn tuổi thọ. Nếu sản phẩm bị quá nóng, hãy ngừng sử dụng ngay và để sản phẩm nguội hoàn toàn trước khi sử dụng tiếp.
2. Để giảm ảnh hưởng của dòng điện tức thời đến thiết bị, không nên bật/tắt nguồn liên tục trong thời gian ngắn, nhằm kéo dài tuổi thọ của sản phẩm.
3. Vui lòng sử dụng bộ sạc đi kèm theo sản phẩm. Việc sử dụng bộ sạc không tương thích có thể gây hư hỏng thiết bị.
4. Không sử dụng nguồn điện bị hỏng hoặc tự ý thay đổi mạch điện của sản phẩm.
5. Nếu xảy ra mất điện, hãy rút phích cắm ra để tránh nguy cơ bị thương khi điện đột ngột có lại.
6. Nếu trong quá trình sử dụng, bạn cảm thấy cơ thể có biểu hiện bất thường, hãy ngừng sử dụng ngay và tham khảo ý kiến bác sĩ.
7. Không khuyến nghị sử dụng sản phẩm này cho những người hạn chế về thể chất, khiếm khuyết cảm giác hoặc thần kinh, thiếu kinh nghiệm hoặc nhận thức (bao gồm cả trẻ em, người mắc bệnh tâm thần, người bị liệt,vv.). Nếu cần sử dụng, phải có người giám hộ hướng dẫn và giám sát chặt chẽ.

## Các lỗi thường gặp và cách khắc phục

Hiện tượng lỗi	Nguyên nhân và cách khắc phục
Không thể khởi động máy massage	Vui lòng kiểm tra xem pin của sản phẩm đã được sạc chưa. Sản phẩm cần được sạc đầy nếu không sử dụng trong vòng 3 tháng. Nếu không thể sạc, hãy thay bộ sạc. Khuyến nghị sử dụng bộ sạc chính hãng.
Máy massage đột ngột dừng khi đang hoạt động	Thời gian massage 10 phút theo chế độ hẹn giờ tự động đã kết thúc.

## Phiếu bảo hành

Vui lòng giữ kỹ phiếu bảo hành này. Đây là giấy tờ cần thiết để được bảo trì, bảo dưỡng sản phẩm. Trong trường hợp sản phẩm được sử dụng và bảo quản đúng cách, nếu xảy ra lỗi do chất liệu hoặc quy trình sản xuất, sau khi kiểm tra xác nhận, công ty sẽ cung cấp dịch vụ bảo hành và hậu mãi.

Tên sản phẩm	
Họ Tên	
Mã sản phẩm	
Số điện thoại	
Lý do đổi/trả hàng	
Ngày bảo hành	

Khách hàng cần tuân thủ hướng dẫn sử dụng khi vận hành sản phẩm. Công ty sẽ không chịu trách nhiệm đối với bất kỳ tổn thất hoặc thiệt hại trực tiếp hay gián tiếp nào đối với người hoặc tài sản do sử dụng sai cách, hoặc do việc sản phẩm bị ngừng hoạt động, hư hỏng hay trục trặc.

Các trường hợp sau sẽ không được bảo hành sau bán hàng:

1. Sản phẩm sẽ không được bảo hành nếu model, số serial hoặc hoá đơn từ đại lý ủy quyền bị thay đổi, tẩy xoá.
  2. Bảo hành không áp dụng đối với các hư hỏng hoặc mất mát do tác động con người, sử dụng sai cách, bỏ bê, sửa chữa/thay đổi không được ủy quyền, hoặc sử dụng sai mục đích thiết kế ban đầu của sản phẩm.
  3. Dịch vụ bảo hành không bao gồm các phần bề mặt, vỏ ngoài, các bộ phận tiêu hao hoặc phụ kiện.
  4. Khách hàng có trách nhiệm mang sản phẩm đến trung tâm Bảo hành của công ty để được kiểm tra và sửa chữa, đồng thời tự đến nhận lại sản phẩm sau khi sửa xong.
- Các linh kiện bị lỗi và đã được thay thế sẽ thuộc quyền sở hữu của công ty.
5. Mọi sản phẩm hoặc linh kiện không được khách hàng đến nhận lại trong vòng 30 ngày kể từ ngày thông báo sẽ được xử lý theo quyết định của công ty. Công ty không chịu bất kỳ trách nhiệm nào đối với sản phẩm đó hoặc các tổn thất, thiệt hại liên quan.
  6. Mọi điều khoản nêu trên có thể thay đổi mà không cần báo trước. Trong trường hợp có tranh chấp, công ty giữ quyền phán quyết và quyết định cuối cùng.