

**HƯỚNG DẪN SỬ DỤNG**  
**GHẾ MÁT XA**  
**MCP-106**

**VUI LÒNG GIỮ HƯỚNG DẪN NÀY  
TRONG QUÁ TRÌNH SỬ DỤNG**



Để có thể bảo vệ và sử dụng hiệu quả các sản phẩm của công ty chúng tôi, xin vui lòng đọc kỹ hướng dẫn sử dụng sản phẩm

# Living Art

Cảm ơn bạn đã lựa chọn sản phẩm ghế massage của chúng tôi.

Chiếc ghế massage này được thiết kế theo kiểu dáng công thái học để massage các vùng: cổ, lưng, vai, tay, eo, hông, chân, bàn chân và các bộ phận khác, với nhiều phương pháp massage như nén khí, ép túi khí, massage làm ấm và các chức năng khác. Đây là một chiếc ghế massage cao cấp.

Vui lòng đọc kỹ hướng dẫn sử dụng này trước khi sử dụng và đặc biệt chú ý đến các biện pháp an toàn.

Để đảm bảo vận hành và sử dụng sản phẩm đúng cách, hãy giữ lại sách hướng dẫn này để tham khảo sau này.

## Mục lục

- I. Đặc điểm sản phẩm
- II. Tên các bộ phận
- III. Cách sử dụng
- IV. Bảo trì và bảo dưỡng
- V. Ghi chú
- VI. Bảo vệ an toàn
- VII. Mẹo sử dụng khi làm ấm
- VIII. Thông số kỹ thuật
- IX. Sơ đồ mạch điện
- X. Tên và hàm lượng các chất trong sản phẩm
- XI. Hướng dẫn bảo hành sản phẩm
- XII. Thẻ bảo hành dịch vụ sau bán hàng
- XIII. Phân tích và xử lý các lỗi thường gặp

## XIII. Phân Tích và Khắc Phục Các Lỗi Thường Gặp

Hiện tượng lỗi	Nguyên nhân có thể	Phương pháp xử lý
* Âm thanh (âm thanh khi hoạt động) * Âm thanh bơm túi khí * Âm thanh xả túi khí * Âm thanh "tách tách" từ van điện tử * Âm thanh của bơm khí đang hoạt động	* Âm thanh do sản phẩm tạo ra * Âm thanh cơ học khi vận hành	* Đây là âm thanh bình thường * Không cần xử lý gì cả
Toàn bộ máy không hoạt động	* Phích cắm chưa được cắm vào ổ điện * Công tắc nguồn chưa bật * Nút khởi động massage chưa được nhấn	Kiểm tra phích cắm và công tắc nguồn, đảm bảo đã cắm đúng vào ổ điện, sau đó nhấn nút massage
Máy tự động dừng giữa chừng	* Sản phẩm vừa hoàn thành 15 phút massage và tự động chuyển sang chế độ chờ	Nếu bạn muốn massage tiếp, vui lòng thao tác lại. Nhấn phím ⏻ để khởi động massage.
	* Bảo vệ quá nhiệt do mô-tơ hoạt động quá thời gian cho phép	* Tắt máy, ngắt nguồn điện, chờ mô-tơ nguội rồi sử dụng lại.

- Công ty có quyền thay đổi, cải tiến sản phẩm và hướng dẫn mà không cần thông báo trước.
- Nếu có sự thay đổi mà không báo trước, hình dáng sản phẩm thực tế sẽ là căn cứ xác thực.
- Tài liệu này đã được kiểm tra cẩn thận, tuy nhiên không loại trừ khả năng sai sót hoặc hiểu nhầm nội dung.
- Chúng tôi xin thông báo rằng mình có quyền giải thích cuối cùng.
- Việc thải bỏ rác thải không đúng cách gây ô nhiễm môi trường.

## Giấy Chứng Nhận Hợp Quy

Tên: \_\_\_\_\_ Số hiệu model: \_\_\_\_\_

Số kiểm tra: \_\_\_\_\_ Ngày sản xuất: \_\_\_\_\_

## XII. Thẻ bảo hành dịch vụ sau bán hàng

### Thẻ Bảo Hành

#### Người Dùng

Mã khách hàng \_\_\_\_\_  
 Số đơn hàng \_\_\_\_\_  
 Tên sản phẩm \_\_\_\_\_  
 Mã sản phẩm \_\_\_\_\_  
 Cửa hàng \_\_\_\_\_  
 Ngày mua \_\_\_\_\_  
 Giá \_\_\_\_\_  
 Tên người dùng \_\_\_\_\_  
 Số điện thoại \_\_\_\_\_  
 Địa chỉ \_\_\_\_\_

### Thẻ Bảo Hành

#### Lưu tại Công Ty

Mã khách hàng \_\_\_\_\_  
 Số đơn hàng \_\_\_\_\_  
 Tên sản phẩm \_\_\_\_\_  
 Mã sản phẩm \_\_\_\_\_  
 Cửa hàng \_\_\_\_\_  
 Ngày mua \_\_\_\_\_  
 Giá \_\_\_\_\_  
 Tên người dùng \_\_\_\_\_  
 Số điện thoại \_\_\_\_\_  
 Địa chỉ \_\_\_\_\_

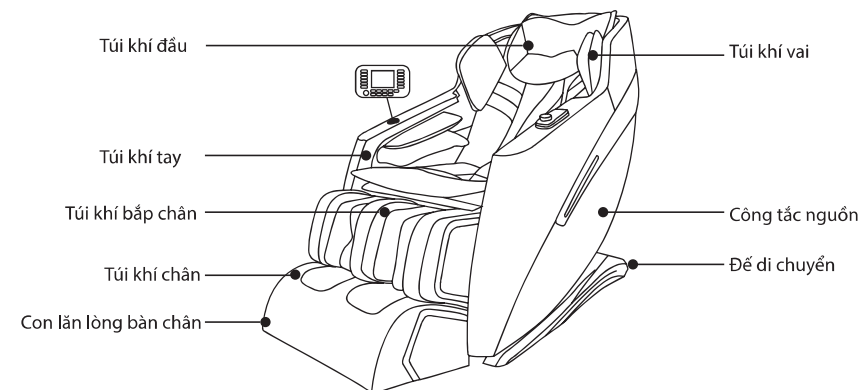
### Ghi chép bảo trì

Ngày (Date)	Tình trạng lỗi (Fault Condition)	Địa chỉ (Address)	Kết quả (Result)

## I. Đặc điểm sản phẩm

- Toàn bộ máy có đường nét tinh tế, màu sắc tươi sáng, thiết kế thân thiện với người dùng và sử dụng vật liệu bảo vệ môi trường xanh.
- Sản phẩm được thiết kế với 2 nhóm chuyển động và 8 đầu massage, có thể nhào nặn và massage vùng cổ, lưng, eo của cơ thể con người.
- Toàn bộ máy được trang bị khoảng 20 túi khí chia theo vùng: chân, tay, đệm và vai để thể hiện rõ chức năng ấn và massage bằng khí nén.
- Có thể điều chỉnh thủ công các động tác massage ở cổ, lưng và eo. Nhiều kỹ thuật massage khác nhau có thể được thay đổi linh hoạt, và có thể điều chỉnh ở ba mức độ.
- Góc nghiêng của phần lưng có thể được điều chỉnh tùy theo nhu cầu, với phạm vi điều chỉnh từ 115° đến 155°. Khi điều chỉnh về góc tối thiểu, có thể thực hiện được chức năng không trọng lực (zero gravity).
- Sưởi ấm bằng một nút bấm, nhiệt độ ổn định từ 35°C đến 45°C.
- Thời gian massage có thể được điều chỉnh tùy theo nhu cầu, tăng giảm theo từng bước 5 phút, và thời gian massage có thể cài đặt là 15 phút, 20 phút, 25 phút và 30 phút.
- Các con lăn lòng bàn chân được thiết kế đặc biệt.

## II. Tên các bộ phận



### III. Cách sử dụng

## Cài đặt một bước – Không cần lắp ráp

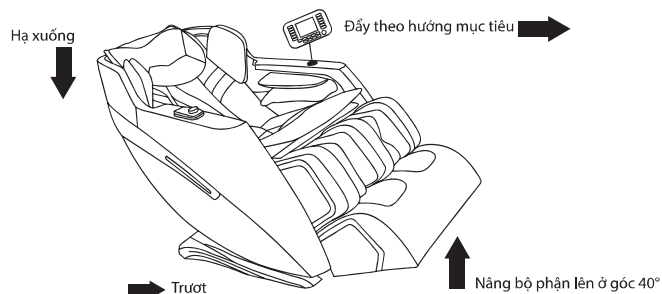
Không cần thao tác lắp đặt phức tạp khi mở hộp.

#### 1. Cách kết nối dây nguồn



Kết nối đầu cắm của dây nguồn vào ổ cắm điện của hộp điện (như hình 1) và đầu còn lại vào ổ điện

#### 2. Cách di chuyển ghế massage



- Dùng lực nhấn xuống phần sau lưng của ghế massage để nâng bánh xe lên khỏi mặt đất.
- Nghiêng phần lưng ghế khoảng 40° để dễ dàng di chuyển ghế trong nhà.
- Không nhấn quá mạnh để tránh làm hư hỏng phần thân ghế do cấu trúc toàn khối.
- Không di chuyển ghế khi có người đang ngồi trên đó.
- Khuyến nghị không đặt trực tiếp phần đệm massage xuống sàn nhà vì có thể làm hư hại đệm.

### X. Tên và hàm lượng các chất trong sản phẩm

Tên bộ phận	Các chất nguy hiểm					
	Chì (Pb)	Thủy ngân (Hg)	Cadimi (Cd)	Crôm hóa trị sáu (Cr(VI))	PBB	PBDE
Bảng mạch PCB	X					
Da bọc ghế	O					
Dây nối	O					
Bộ phận cơ điện	x					
Mút xốp	O					
Vật liệu đóng gói	O					
Kim loại	x					
Nhựa	X					

Biểu mẫu này được lập theo tiêu chuẩn SJ/T 11364.

“Ký hiệu O” cho biết hàm lượng các chất có hại trong tất cả các vật liệu trung bình của bộ phận đều nằm dưới giới hạn cho phép theo quy định của tiêu chuẩn GB/T 26572.

“Ký hiệu X” cho biết hàm lượng các chất có hại trong ít nhất một vật liệu trung bình của linh kiện vượt quá giới hạn cho phép theo quy định của tiêu chuẩn GB/T 26572.

Khuyến nghị:

- Việc xử lý rác thải điện tử cần tuân thủ đúng quy định về bảo vệ môi trường và tiết kiệm năng lượng carbon thấp.
- Người tiêu dùng nên tuân thủ các quy định của quốc gia và chính quyền địa phương về xử lý các sản phẩm điện tử đã qua sử dụng.
- Nhà sản xuất khuyến khích tái chế nhằm bảo vệ môi trường trái đất.

### XI. Hướng dẫn bảo hành sản phẩm

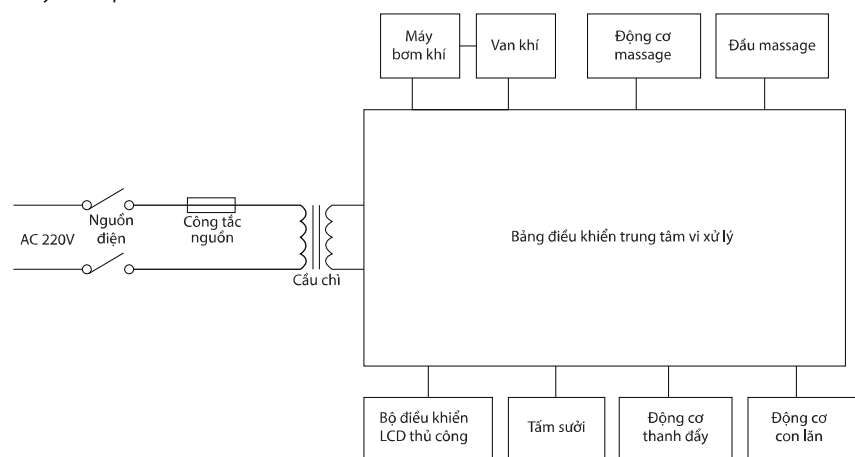
1. Để bảo vệ quyền lợi người tiêu dùng, sản phẩm của chúng tôi được bảo hành theo các quy định về bảo hành sản phẩm và thẻ bảo hành.
  - o Người tiêu dùng có thể được bảo hành một lần miễn phí trong thời gian bảo hành nếu sản phẩm gặp lỗi kỹ thuật từ nhà sản xuất.
  - o Công ty sẽ thay thế hoặc sửa chữa miễn phí các bộ phận hỏng hóc.
  - o Nếu hết thời gian bảo hành, công ty sẽ tính phí thay thế hoặc sửa chữa theo mức giá quy định.
2. Các trường hợp không được bảo hành miễn phí:
  - o Hư hỏng do người dùng gây ra.
  - o Sử dụng nguồn điện sai quy định.
  - o Lắp đặt hoặc thay đổi cấu trúc sản phẩm sai quy cách.
  - o Hư hỏng do thiên tai, sự cố bất khả kháng hoặc tai nạn do con người gây ra.
3. Trong các trường hợp sau, công ty sẽ tính phí theo thực tế:
  - o Vượt quá thời hạn bảo hành.
  - o Không có thẻ bảo hành hoặc thẻ bị mất.

## VIII. Thông số kỹ thuật

Tên sản phẩm	Ghế massage
Điện áp định mức	220V~
Tần số định mức	50Hz
Công suất định mức	90W
Thời gian hoạt động	15 phút
Cấp độ an toàn	Cấp I
Tiêu chuẩn áp dụng	GB4706.1-2005, GB4706.10-2008

## IX. Sơ đồ mạch điện

Máy biến áp



## 3. Hướng dẫn vận hành thủ công



### Phím điều khiển từ xa

**Phím chế độ chờ:** nhấn phím này để bật/tắt chức năng massage của toàn bộ máy. Khi nguồn được bật, hãy nhấn phím này để đưa ghế massage về vị trí ban đầu, cơ thể sẽ được phát hiện tự động. Sau khi hoàn tất, chương trình tự động đầu tiên "chế độ thư giãn" sẽ chạy theo mặc định, và thời gian massage là 15 phút. Nhấn lại phím này, sau đó chờ 20 giây, tất cả chức năng massage sẽ tự động tắt.

### Phím chọn chương trình tự động :

dựa trên tình trạng cơ thể và thời gian massage của bạn, bạn có thể chọn "đấm bóp", "xoa bóp", "tăng cường", "thư giãn" và "phím "chọn thêm+" + F1-ngủ ngon, F2-Thư giãn, F3-Chế độ cho người cao tuổi, F4-Chế độ dành cho phụ nữ, F5-Chế độ dành cho nam giới, F6-Chế độ chăm sóc sức khỏe, F7-Chế độ thư giãn, F8-Massage toàn thân" tổng cộng có 12 bài tập massage tự động.

**Phím túi khí tự động:** nhấn phím này để mở hoặc đóng toàn bộ túi khí.

**Phím điều chỉnh cường độ:** nhấn phím này để bật chức năng điều chỉnh lực khí nén.

**Phím túi khí vai:** nhấn phím này để bật/tắt túi khí vùng vai.

**Phím túi khí hông:** nhấn phím này để bật/tắt túi khí vùng hông.

**Phím túi khí bắp chân:** nhấn phím này để bật/tắt túi khí vùng bắp chân.

**Phím không trọng lực:** nhấn phím này để đưa ghế massage về trạng thái không trọng lực.

**Phím massage hông & chân:** nhấn phím này để bật/tắt chức năng massage hông và chân.

**Phím điều chỉnh nhào bóp chân:** nhấn phím này để mở điều chỉnh tốc độ nhào bóp lòng bàn chân.

**Phím hẹn giờ:** nhấn phím này để chọn chế độ hẹn giờ: "15 phút", "20 phút", "25 phút", và "30 phút".

**Phím sưởi:** nhấn phím này để bật/tắt chức năng sưởi.

**Phím nâng lên:** nhấn giữ phím này, phần chân sẽ bắt đầu nâng chậm và phần lưng sẽ hạ xuống chậm; khi góc đã được định vị, hãy nhả phím để giữ vị trí.

**Phím hạ xuống:** nhấn giữ phím này, phần chân sẽ hạ chậm và phần lưng sẽ nâng lên chậm; khi góc đã được định vị, hãy nhả phím để giữ vị trí.

**Phím thủ công:** nhấn phím này để điều chỉnh chế độ thủ công.

**Phím tăng tốc độ + :** tăng tốc độ lăn của con lăn.

**Phím giảm tốc độ - :** giảm tốc độ lăn của con lăn.

**Tên Bluetooth:** amy-888, mã PIN/mật khẩu: 8888, bạn có thể sử dụng Bluetooth để kết nối điện thoại với ghế massage này, sau đó sử dụng máy để phát nhạc từ thiết bị di động.

## IV. Bảo trì và Bảo dưỡng

1. Vui lòng sử dụng chất tẩy rửa trung tính và khăn mềm để vệ sinh hàng ngày, không sử dụng chất tẩy rửa ăn mòn.
2. Nếu dây nguồn bị hỏng, phải thay thế bằng nhân viên bảo trì được chỉ định bởi nhà sản xuất để tránh nguy hiểm.
3. Khi không sử dụng sản phẩm hoặc vệ sinh, vui lòng rút phích cắm điện để tránh nguy hiểm.
4. Không sử dụng vật nhọn để cắt bề mặt sản phẩm.
5. Không đặt sản phẩm ở nơi ẩm ướt, nên đặt ở nơi khô ráo và thông thoáng.
6. Không ấn mạnh hoặc đập lên bề mặt ghế.

## V. Những điều cần lưu ý

Để đảm bảo an toàn và sử dụng đúng cách ghế massage, vui lòng đọc kỹ hướng dẫn sử dụng trước khi dùng.

Để giảm thiểu nguy cơ cháy, bỏng, điện giật hoặc chấn thương:

1. Không sử dụng nguồn điện ngoài điện áp AC 220V.
2. Khi không có ai sử dụng ghế, vui lòng rút phích cắm điện khỏi ổ cắm. Nếu cần vệ sinh hoặc tháo lắp linh kiện, trước tiên hãy rút dây điện.
3. Để tránh cháy nổ, điện giật hoặc thương tích, không đặt ghế gần các thiết bị phát nhiệt, lửa hoặc các vật dễ cháy.
4. Nếu sản phẩm được sử dụng bởi trẻ em hoặc người khuyết tật, cần có người giám sát để đảm bảo an toàn.
5. Vui lòng sử dụng sản phẩm theo đúng hướng dẫn sử dụng.
6. Không sử dụng các linh kiện không được khuyến cáo bởi nhà sản xuất.
7. Nếu phát hiện dây điện, phích cắm bị hỏng, thiết bị hoạt động không bình thường, hoặc có mùi cháy, vui lòng dừng sử dụng ngay và liên hệ trung tâm bảo hành hoặc kỹ thuật viên được chỉ định để kiểm tra.
8. Không kéo sản phẩm bằng dây nguồn hoặc sử dụng dây như tay cầm.
9. Đảm bảo giữ khoảng cách giữa dây nguồn và bề mặt nóng.
10. Không vận hành sản phẩm khi khe hút khí bị chặn. Giữ khe thoáng khí không bị che bởi vải, bông, tóc hoặc các vật nhỏ khác.
11. Không đưa đồ vật vào bất kỳ bộ phận chuyển động nào của sản phẩm.
12. Không sử dụng sản phẩm khi tay ướt.
13. Không đặt sản phẩm ở nơi có khí dễ cháy hoặc môi trường chứa oxy.
14. Sau khi sử dụng xong, vui lòng tắt toàn bộ chức năng, sau đó rút dây điện ra khỏi ổ cắm.

## VI. Bảo vệ an toàn

- Không sử dụng ghế massage trong môi trường quá ẩm hoặc bụi bẩn để tránh nguy hiểm về điện.
- Không sử dụng khi nhiệt độ phòng quá 40°C.
- Không sử dụng ghế gần nguồn nhiệt, lò sưởi, hoặc nơi có ánh nắng chiếu trực tiếp.
- Ghế massage này chỉ dành cho mục đích sử dụng cá nhân, không thích hợp cho mục đích thương mại.

### Cẩn thận

- Ghế massage chỉ được sử dụng trong nhà.
- Nếu sử dụng ghế massage khi nhiệt độ phòng quá thấp, không được điều chỉnh nhiệt độ đột ngột. Khuyến nghị tăng nhiệt độ từ từ lên mức bình thường trước khi sử dụng.
- Nếu ghế massage được chuyển từ nơi nhiệt độ thấp đến nơi có nhiệt độ môi trường cao, có thể xảy ra hiện tượng đóng sương trong các bộ phận, dễ gây hư hỏng linh kiện bên trong. Khuyến cáo nên để sản phẩm ở nhiệt độ phòng bình thường trong 1 giờ trước khi sử dụng.

## VII. Mẹo sử dụng

- Phải bật công tắc nguồn trước khi thực hiện bất kỳ chức năng nào.
- Trẻ em chỉ được sử dụng ghế massage dưới sự giám sát của người lớn để tránh hư hỏng thiết bị do thao tác sai.
- Không để trẻ nhỏ chơi đùa gần ghế massage để tránh nguy cơ ngã hoặc chấn thương.
- Sử dụng ghế massage để điều chỉnh lực xoa bóp phù hợp với từng người. Lực quá mạnh có thể gây đau hoặc chấn thương da. Hãy điều chỉnh từ nhẹ đến mạnh.
- Sử dụng ghế massage để thư giãn cơ thể và tinh thần. Trong khi sử dụng, không nên đọc sách báo hoặc sử dụng điện thoại di động.
- Ghế massage không thích hợp cho bệnh nhân mắc các bệnh tim, cao huyết áp, loãng xương, tổn thương da, chảy máu, lao phổi... Người đang đói, quá no, mệt mỏi hoặc say rượu cũng không nên sử dụng.
- Để tránh làm giảm hiệu quả massage hoặc bị thương, không sử dụng ghế cùng lúc với các thiết bị điện khác như đèn hồng ngoại.
- Không sử dụng ghế massage ngay sau khi ăn hoặc khi cơ thể quá mệt.
- Không sử dụng ghế trong vòng 1 giờ sau khi tắm, hoặc sau khi tập thể dục mạnh. Không cầm hoặc rút phích cắm bằng tay ướt.
- Không đưa bất kỳ vật sắc nhọn, dễ cháy vào trong ghế massage vì có thể gây điện giật, cháy nổ hoặc chấn thương.
- Nếu cảm thấy không khỏe trong quá trình sử dụng, vui lòng dừng ngay lập tức.
- Nếu thiết bị không được dùng cho mục đích điều trị, không nên sử dụng trong các chẩn đoán hoặc điều trị y tế.
- Không sử dụng nếu bạn đang mang thai hoặc trong thời kỳ kinh nguyệt.
- Mỗi lần sử dụng ghế massage không nên quá 15 phút. Không sử dụng liên tục quá 1 giờ (tổng thời gian bao gồm cả thời gian nghỉ giữa các lần sử dụng). Nếu sử dụng quá lâu, hệ thống bảo vệ quá nhiệt sẽ tự động cắt nguồn để đảm bảo an toàn.
- Người có da nhạy cảm với nhiệt nên cẩn trọng khi sử dụng.
- Không massage các vùng có khối u, khớp, bụng, ngực...

### Trong các trường hợp sau, vui lòng tắt ghế ngay lập tức và ngắt nguồn điện:

- Nếu có nước hoặc chất lỏng rơi vào trong ghế massage.
- Nếu có khói hoặc mùi cháy phát ra, hoặc khi các bộ phận bên trong bị lộ ra ngoài.
- Nếu có cảm giác đau bất thường hoặc khó chịu khi sử dụng, hãy ngừng ngay lập tức và tham khảo ý kiến bác sĩ.
- Nếu phát hiện thiết bị gặp sự cố về cơ khí hoặc điện, vui lòng ngừng sử dụng và liên hệ bảo trì.
- Nếu mất điện đột ngột, không tiếp tục sử dụng cho đến khi hệ thống được kiểm tra lại.
- Trong trường hợp có sét đánh.