

Ghé thăm chúng tôi tại:

www.philips.com

Có thể có những khác biệt nhất định giữa nội dung của cuốn hướng dẫn này và sản phẩm của bạn. Vui lòng tham khảo sản phẩm thực tế. Chúng tôi giữ quyền cập nhật sản phẩm bất kỳ thời điểm nào mà không cần thông báo trước.

©2024 AquaShield

Đã đăng ký Bản quyền.

Philips và Biểu tượng Phiên bản Philips Shield được đăng ký là các thương hiệu của Koninklijke Philips N.V. và được sử dụng theo giấy phép.

Sản phẩm này do Công ty TNHH Công nghệ Deerma Quảng Đông sản xuất và được bán dưới trách nhiệm của Công ty TNHH Công nghệ Deerma Quảng Đông và Công ty TNHH Công nghệ Deerma Quảng Đông là nhà bảo hành liên quan đến sản phẩm này.

Rev A SEPT 25



PHILIPS

Máy Massage Chân

Máy Massage Chân

PPM6504



HƯỚNG DẪN SỬ DỤNG

Mục Lục

1	Đọc kỹ hướng dẫn trước khi sử dụng	1	8	Hướng dẫn dịch vụ bảo hành sản phẩm	13
	Mô tả biểu tượng	1		Bảo hành và dịch vụ	13
	Đối tượng sử dụng phù hợp	1		Phiếu bảo hành	14
	Lưu ý khi sử dụng	2			
	Lưu ý khi bảo dưỡng	4	9	Danh sách đóng gói	14
2	Tính năng sản phẩm	5			
3	Chi tiết sản phẩm	5			
4	Hướng dẫn sử dụng	7			
5	Bảo trì sản phẩm	9			
	Vệ sinh sản phẩm	9			
	Bảo quản	10			
6	Hướng xử lý lỗi	10			
7	Thông số kỹ thuật	12			

1 Đọc kỹ hướng dẫn trước khi sử dụng

Vui lòng đọc kỹ hướng dẫn sử dụng này và giữ cẩn thận trước khi sử dụng sản phẩm.

Mô tả biểu tượng

Để tránh chấn thương cá nhân hoặc hư hại tài sản, vui lòng tuân thủ các hướng dẫn sau:

- Các biểu tượng dưới đây cho biết hành động cần được tuân thủ:

 **BIỂU TƯỢNG CẤM**

 **BIỂU TƯỢNG LÀM THEO CHỈ DẪN**

Đối tượng sử dụng phù hợp

 Các nhóm sau cần thận trọng khi sử dụng thiết bị:

- Người mắc khối u ác tính (ung thư).
- Người bị bệnh tim.
- Người mất cảm giác da hoặc da bị tổn thương.
- Người mắc bệnh mạch máu.
- Người có vết thương ở chân chưa lành.
- Người có tay hoặc chân thường xuyên bị tê.
- Người mất khả năng cảm nhận nhiệt độ da.
- Người đang điều trị y tế tại bệnh viện hoặc cơ sở y tế.

- Người có nhiệt độ cơ thể từ 38°C trở lên (sốt).
- Người bị rối loạn cảm giác do bệnh tiểu đường.
- Phụ nữ mang thai hoặc vừa sinh con.
- Người cần yên tĩnh, nghỉ ngơi hoặc có tình trạng sức khỏe yếu.
- Người có thiết bị y tế cấy ghép (như máy tạo nhịp tim), để bị ảnh hưởng bởi nhiễu điện từ.
- Người mắc loãng xương, gãy xương nặng, bong gân, đau cơ hoặc đau đầu cấp tính.
- Người đang gặp các vấn đề như viêm cấp, mệt mỏi, ớn lạnh, dao động huyết áp, hoặc các triệu chứng khó chịu khác, cũng như người có thể trạng yếu.
- Trẻ em, người có khuyết tật trí tuệ hoặc thể chất, hoặc mất cảm giác nhiệt cần được giám sát khi sử dụng.
- Bề mặt thiết bị sẽ nóng lên; người mất cảm giác nhiệt cần đặc biệt cẩn trọng khi dùng.

Lưu ý khi sử dụng

- ❗ Thiết bị này không được sử dụng bởi những người (bao gồm cả trẻ em) có khả năng thể chất, cảm giác hoặc tinh thần suy giảm, hoặc thiếu kinh nghiệm và kiến thức, trừ khi được hướng dẫn hoặc giám sát bởi người chịu trách nhiệm đảm bảo an toàn cho họ.
 - ❗ Nếu dây nguồn bị hỏng, phải thay thế bởi nhà sản xuất, đại lý dịch vụ hoặc nhân viên kỹ thuật đủ chuyên môn để tránh nguy cơ tai nạn.
 - ❗ Trẻ em cần được giám sát để đảm bảo không nghịch hoặc chơi với thiết bị.
 - ❗ Rút phích cắm khỏi ổ điện trước khi vệ sinh hoặc bảo dưỡng thiết bị. Khi sử dụng, hãy cắm chặt phích cắm vào ổ điện để đảm bảo tiếp xúc điện tốt và ổn định.
- Nếu cần dùng ổ cắm nối dài, hãy chọn loại đạt tiêu chuẩn quốc gia; tổng công suất của tất cả thiết bị kết nối không được vượt quá mức cho phép của ổ cắm hoặc mạch điện gốc.
- Nếu thiết bị phát ra tiếng ồn bất thường, mùi lạ, nhiệt độ cao hoặc có sự cố hoạt động, ngừng sử dụng ngay, tắt nguồn và rút phích cắm điện.

Không tự ý tháo rời hoặc thay đổi linh kiện, cấu trúc bên trong của sản phẩm.

Khi rút điện, không kéo dây nguồn.

Thiết bị không nên được sử dụng bởi người có hạn chế về thể chất, cảm giác, tinh thần hoặc thiếu kinh nghiệm, trừ khi có giám sát hoặc hướng dẫn của người có trách nhiệm đảm bảo an toàn.

Giám sát trẻ em để đảm bảo không nghịch thiết bị.

Đảm bảo dây nguồn và phích cắm khô ráo trước khi sử dụng, đồng thời tránh xa nguồn nhiệt.

Đặt thiết bị trên bề mặt phẳng khi sử dụng và bảo quản nơi phẳng sau khi dùng. Mỗi lần sử dụng kéo dài 40 phút; trước khi dùng, hãy kiểm tra tình trạng bàn chân và điều chỉnh số lần sử dụng phù hợp.

Nếu cảm thấy đau hoặc khó chịu ở bàn chân, hãy ngừng sử dụng ngay và tham khảo ý kiến bác sĩ.

Khi sử dụng, bàn chân có thể chuyển sang màu đỏ tạm thời, đây là hiện tượng bình thường; nếu tình trạng kéo dài, hãy tham khảo bác sĩ chuyên khoa.

- ❗ Không sử dụng thiết bị nếu bị hư hỏng.
- ❗ Không sử dụng trong phòng tắm hoặc khu vực có nước.
- ❗ Không phủ khăn, vải hoặc vật liệu tương tự lên sản phẩm trong khi đang hoạt động.
- ❗ Không đứng lên hoặc đặt vật nặng lên thiết bị.
- ⊘ Nếu thiết bị bị rò rỉ nước, ngừng sử dụng ngay.
- ⊘ Không đạp lên, ngồi lên hoặc tác động mạnh lên nắp hoặc cạnh của bồn khi bên trong có nước.
- ⊘ Không cho thêm các chất ăn mòn, hạt rắn hoặc dung dịch đặc vào nước trong thiết bị.
- ⊘ Không kéo mạnh dây điện hoặc dùng dây để di chuyển thiết bị, tránh gây hư hại.
- ⊘ Không đổ nước nóng hơn 52°C vào bồn, vì có thể gây bỏng hoặc làm hỏng sản phẩm.
- ⊘ Không vận hành thiết bị khi không có nước; sau khi dùng, rút điện và đổ hết nước ra ngoài.

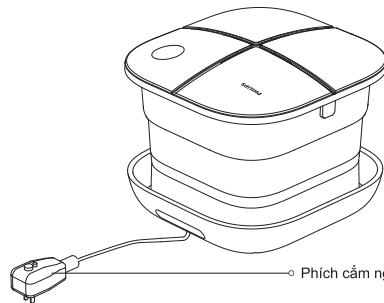
Lưu ý khi bảo dưỡng

- ❗ Khi thực hiện vệ sinh hoặc bảo trì, hãy đảm bảo rút phích cắm điện.
- ❗ Trước khi cất giữ thiết bị, hãy để thiết bị nguội hoàn toàn.
- ❗ Giữ lưới lọc (filter screen) luôn sạch để tránh bị tắc nghẽn, có thể làm hỏng bồn ngâm chân.
- ❗ Khi vệ sinh, luôn rút phích cắm bộ chuyển đổi điện ra khỏi ổ điện.
- ❗ Nếu thiết bị không được sử dụng trong thời gian dài, hãy kiểm tra các công tắc và bộ phận xem có hoạt động bình thường trước khi dùng lại hay không.
- ❗ Sản phẩm được thiết kế chống va đập cơ bản, phù hợp để vận chuyển bằng máy bay, tàu hỏa, xe hơi hoặc tàu thủy. Khi vận chuyển, tránh nước mưa, tuyết, lật úp hoặc va đập mạnh.
- ❗ Kiểm tra định kỳ thiết bị để phát hiện dấu hiệu hao mòn hoặc hư hỏng. Nếu phát hiện hư hại hoặc nghi ngờ sử dụng sai cách, hãy gửi về nhà cung cấp để kiểm tra trước khi dùng lại.
- ⊗ Không tác động lực mạnh hoặc đè ép quá mức lên sản phẩm.
- ❗ Không dùng chung thiết bị cho hai người cùng lúc.
- ❗ Không sử dụng trong phòng tắm hoặc môi trường ẩm ướt.
- ❗ Không sử dụng ở nơi có nhiệt độ phòng vượt quá 35°C hoặc trực tiếp dưới ánh nắng mặt trời.
- ⊗ Khi bảo trì, không sử dụng dầu để bay hơi, dung môi, cồn, chất tẩy rửa mạnh, hoặc chất tẩy có kiềm/thuốc tẩy.
- ⊗ Không làm hỏng hoặc thay đổi dây nguồn; không bẻ gấp hoặc kéo mạnh. Không đặt vật nặng đè lên dây điện.

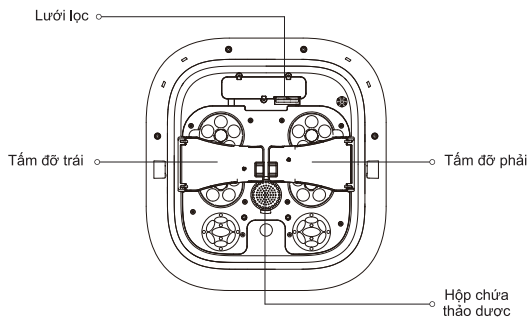
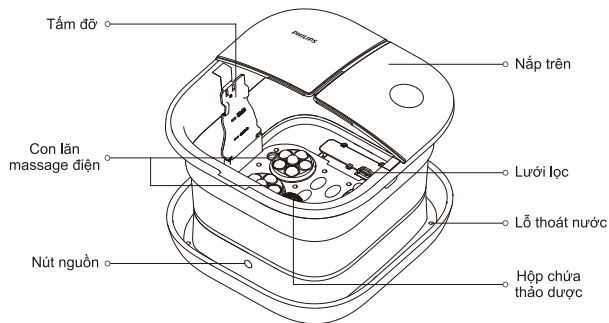
2 Tính năng sản phẩm

Sản phẩm này giúp ngâm chân trong nước ấm, kết hợp tia bong bóng khí và con lăn massage tác động lên lòng bàn chân để thư giãn và xoa bóp nhẹ nhàng, mang lại cảm giác như suối nước nóng, giúp mọi lứa tuổi đều có thể thư giãn và chăm sóc chân hằng ngày.

3 Chi tiết sản phẩm



○ Phích cắm nguồn điện

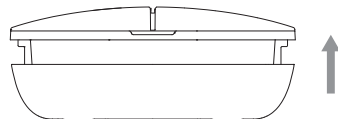


4 Hướng dẫn sử dụng

Lưu ý trước khi dùng

1. Mở chậu ngâm

- (1) Tháo nắp trên di động. Một tay đỡ đáy chậu, tay còn lại nắm phần viền trang trí hai bên nắp và nhấn nhẹ lên trên cho đến khi thân chậu được mở hoàn toàn.
- (2) Xoay tấm đỡ bên trái lên vị trí thẳng đứng, căn khớp với chốt khóa, rồi ấn nhẹ để cố định; thực hiện tương tự với tấm đỡ bên phải.



2. Thêm nước và kết nối nguồn điện

Đặt máy trên mặt phẳng, đổ lượng nước phù hợp (khuyến nghị dùng nước ấm khoảng 35°C để giảm thời gian chờ làm nóng).

Kết nối máy với nguồn điện gia đình 220–240V~, 50–60Hz.

Sau khi kết nối, máy sẽ phát tiếng bíp trong 1 giây, đèn báo nhấp nháy trong 1 giây, rồi tắt, chuyển sang chế độ chờ.

- ❗ 1. Không đổ nước nóng trên 52°C để tránh gây bỏng chân.
- 2. Vì sự an toàn của bạn, khi nhiệt độ nước vượt quá 52°C, máy sẽ tự động ngừng gia nhiệt và phát tín hiệu cảnh báo (bíp liên tục), đồng thời đèn báo nhấp nháy liên tục. Máy sẽ chỉ hoạt động trở lại khi nhiệt độ nước giảm xuống dưới 48°C, và sau đó tự động trở về chế độ chờ.

3. Nút nguồn (trên thân máy): Điều chỉnh nhiệt độ 3 cấp – 40°C / 42°C / 44°C
Nhấn và giữ nút nguồn để bật hoặc tắt máy. Ở chế độ chờ, nhấn và giữ nút nguồn: máy sẽ phát tiếng “bíp”, đèn báo vàng sáng – khởi động ở mức 1 (40°C). Nhấn nút chuyển chế độ để thay đổi mức nhiệt: Đèn vàng: 40°C, Đèn cam: 42°C, Đèn đỏ: 44°C. Đèn UV sẽ tự động bật khi máy hoạt động và tắt khi máy ngừng.

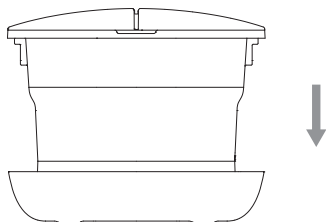
4. Bật đầu hoặc dừng con lăn massage điện

Khi máy đang bật, nhấn đúp nhanh nút nguồn, máy sẽ phát hai tiếng “bíp-bíp”, báo hiệu bắt đầu hoặc dừng con lăn massage điện.

5. Gập gọn và cất giữ chậu ngâm

(1) Kéo các tấm đỡ ra khỏi chốt khóa bằng tay, sau đó gập phần khung bên trong xuống theo hướng xoay.

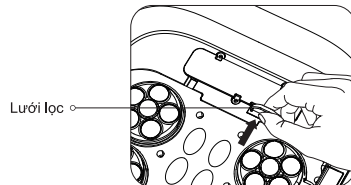
(2) Giữ hai bên viền chậu, ấn nhẹ xuống để gập lại hoàn toàn, rồi đẩy nắp trên đi động để bảo quản.



5 Bảo trì sản phẩm

Vệ sinh sản phẩm

1. Trước khi vệ sinh, đảm bảo rằng phích cắm điện đã được rút ra.
2. Đổ hết nước trong chậu.
3. Dùng khăn mềm lau bề mặt chậu.
4. Không lau ổ cắm điện bằng khăn ướt.
5. Không sử dụng dung dịch có tính ăn mòn để làm sạch máy.
6. Sau một thời gian sử dụng, nếu chức năng sủi bọt yếu đi, tháo khung lọc ra khỏi máy, lấy lưới lọc màu đen ra và vệ sinh sạch sẽ, sau khi vệ sinh, lắp lại lưới lọc vào khung, rồi gắn khung trở lại vị trí ban đầu trên máy.



Bảo quản

1. Không dùng dung dịch có tính ăn mòn để làm sạch máy.
2. Đổ hết nước trong thùng chứa và đặt máy ở nơi thoáng khí, khô ráo, tránh ánh nắng trực tiếp để làm khô tự nhiên.
3. Gập gọn sản phẩm, đóng nắp trên, và cuộn gọn dây điện để cất giữ.

6 Hướng xử lý lỗi

Phần này liệt kê những sự cố thường gặp của sản phẩm. Nếu gặp lỗi không có trong bảng dưới đây, vui lòng liên hệ tổng đài hỗ trợ hoặc trung tâm bảo hành được ủy quyền tại khu vực của bạn.

Danh sách mã hiển thị lỗi:

Âm báo	Nguyên nhân lỗi	
5 tiếng bip	Cảm biến nhiệt độ nước bị chặn mạch	Không thể khởi động
10 tiếng bip	Cảm biến nhiệt độ nước bị đứt mạch	Không thể khởi động
Âm thanh liên tục và đèn đỏ nhấp nháy nhanh	Nhiệt độ nước quá cao	Không thể khởi động

Chức năng bảo vệ:

Mô tả bảo vệ	Chức năng & hoạt động khi kích hoạt bảo vệ
(1)Bảo vệ quá dòng	Khi mạch điện gặp sự cố làm dòng điện vượt quá 10A, cầu chì sẽ tự ngắt và ngắt nguồn điện để bảo vệ tải.
(2)Bảo vệ cảm biến bất thường	Nếu cảm biến nhiệt độ nước bị chặn hoặc đứt mạch, máy sẽ báo lỗi theo danh sách mã lỗi hiển thị: báo hiệu bằng 5 hoặc 10 tiếng bip, tất cả chức năng sẽ dừng lại và các nút bấm sẽ không phản hồi.
(3)Bảo vệ quá nhiệt	Khi nhiệt độ nước đạt hoặc vượt 52°C, đèn báo sẽ nhấp nháy đỏ liên tục, máy sẽ phát âm thanh cảnh báo liên tục, và mọi nút điều khiển bị vô hiệu hóa. Thiết bị sẽ chỉ hoạt động trở lại khi nhiệt độ nước giảm xuống dưới 48°C, sau đó tự động trở về chế độ chờ.

Lưu ý:

Nếu không thể khắc phục sự cố hoặc máy vẫn không hoạt động bình thường, vui lòng liên hệ nhân viên dịch vụ sau bán hàng.

Không tự ý tháo rời hoặc sửa chữa thiết bị để tránh nguy cơ hư hỏng hoặc mất an toàn.

7 Thông số kỹ thuật

Tên sản phẩm	Philips Foot Massager
Mã sản phẩm	PPM6504
Điện áp định mức	220-240V~
Tần số định mức	50-60Hz
Công suất định mức	800W
Dung tích chứa nước	9L
Chiều dài dây nguồn	1.5 m
Trọng lượng tịnh	3.8kg
Kích thước khi gấp	403.5×383.5×157mm
Kích thước khi mở	403.5×383.5×322.5mm

8 Hướng dẫn dịch vụ bảo hành sản phẩm

Bảo hành và dịch vụ

Nếu bạn cần thêm thông tin hoặc có bất kỳ thắc mắc nào, vui lòng truy cập: www.philips.com/support hoặc liên hệ trung tâm chăm sóc khách hàng tại quốc gia/khu vực của bạn. Nếu không có trung tâm dịch vụ tại quốc gia/khu vực, vui lòng liên hệ nhà phân phối địa phương.

Trong vòng 2 năm kể từ ngày mua hàng, bạn sẽ được hưởng dịch vụ bảo hành miễn phí cho các lỗi do quy trình sản xuất hoặc hư hỏng linh kiện trong điều kiện sử dụng bình thường, được xác nhận bởi đội ngũ kỹ thuật của chúng tôi.

Lưu ý: Bảo hành không bao gồm các phụ kiện tiêu hao, thiết bị hỗ trợ, chi phí vận chuyển, hoặc dịch vụ giao nhận tận nơi. Khi bảo hành, vui lòng cung cấp hóa đơn mua hàng cho nhân viên kỹ thuật.

Việt Nam

Chăm sóc khách hàng: +84-909800829

Email: Philips.massager.VN@orohome.vn

Phiếu bảo hành

Mã sản phẩm		Tên khách hàng	
Nơi mua hàng		Số điện thoại	
Ngày mua hàng		Số Seri	
Dịch vụ bảo hành		Địa chỉ khách hàng	
Hạng mục bảo trì	Ngày thực hiện	Nhân viên bảo hành	

9 Danh sách đóng gói

Máy chính	1×	Hướng dẫn sử dụng	1×
Hướng dẫn sử dụng nhanh	1×		