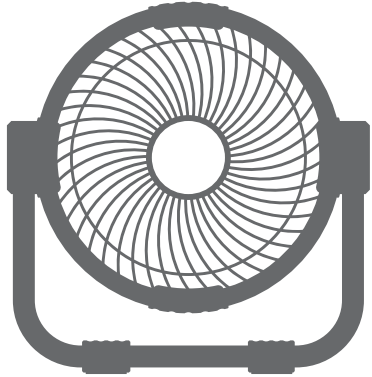
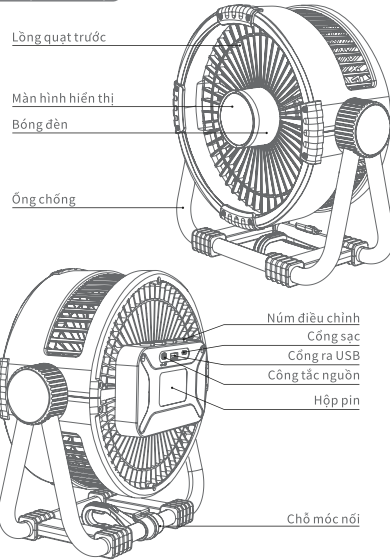


TS2285 SÁCH HƯỚNG DẪN SỬ DỤNG QUẠT TUẦN HOÀN KHÔNG KHÍ USB

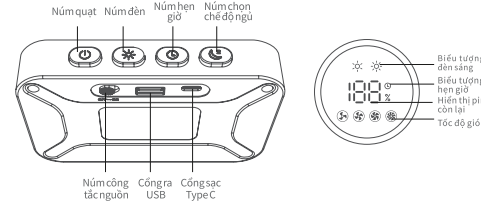


Kính gửi quý khách hàng,
Cảm ơn Quý khách đã chọn mua sản phẩm TIROSS.
Để kéo dài tuổi thọ của sản phẩm, xin Quý khách vui lòng đọc kỹ hướng dẫn sử dụng trước khi dùng.

CÁC BỘ PHẬN CỦA QUẠT

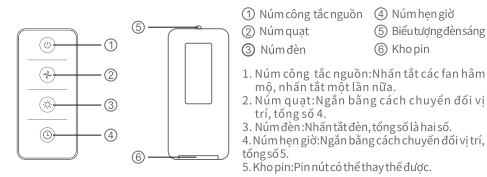


CÁC BỘ PHẬN CỦA QUẠT



1. Núm quạt: Tắt cả có bốn nút tốc độ, ấn nhẹ để bật quạt, cuối cùng là tắt quạt.
2. Núm đèn: Có hai sự lựa chọn độ sáng, ấn nhẹ để bật và cuối cùng là tắt đèn.
3. Núm hẹn giờ: Có tất cả 5 mức hẹn giờ, ấn nhẹ để hẹn giờ và cuối cùng là tắt hẹn giờ.
4. Núm chọn chế độ ngủ: Ấn nhẹ để tắt màn hình hiển thị, ấn bất cứ nút nào có thể bật màn hình hiển thị; (Màn hình hiển thị 1h, 2h, 4h, 6h và 8h tương ứng và biểu tượng hẹn giờ sẽ sáng lên).

CHỨC NĂNG ĐIỀU KHIỂN TỬ XA



THÔNG SỐ KỸ THUẬT

Mã sản phẩm: TS2285
Tên sản phẩm: Quạt tuần hoàn không khí USB
Nguồn điện đầu vào: 5V; dòng điện 2.0A
Nguồn điện đầu ra: 5V; dòng điện 2.0A
Công suất pin: 20000mAh
Trọng lượng sản phẩm: 1.5kg
Kích thước sản phẩm: 254x254x125 (mm).
Công suất: 10W
Tiêu chuẩn: GB 4706.1-2005/ GB 4706.27-2008

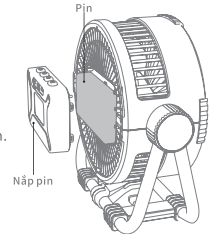
NHỮNG VẤN ĐỀ CẦN CHÚ Ý

1. Sản phẩm dùng pin khô lithium, không có chức năng ghi nhớ, việc sạc quá lâu hoặc xả pin quá nhiều có thể ảnh hưởng đến tuổi thọ của sản phẩm, xin hãy chú ý khi pin đã được sạc đầy và nên rút ra khỏi ổ cắm sạc.
2. Khi quạt đang chạy, cánh quạt sẽ quay với tốc độ nhanh. Không được cho ngón tay vào trong quạt để tránh bị thương.
3. Sản phẩm này không phải là đồ chơi của trẻ em, trẻ em dưới 10 tuổi khi sử dụng phải có sự hướng dẫn và chỉ dẫn của người lớn.
4. Xin hãy sử dụng cục đổi nguồn có thông số tương thích với sản phẩm và dòng điện trên 2A.

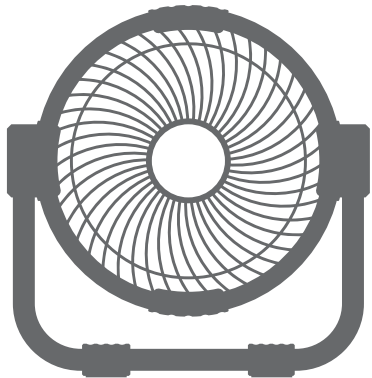
CÁCH THẢO PIN

Pin phải được tháo ra khỏi quạt trước khi bỏ quạt đi.

1. Tháo vít của pin để mở hộp pin.
2. Tháo pin ra khỏi hộp có mạch điện.
3. Xin hãy bỏ pin vào nơi đúng quy định.

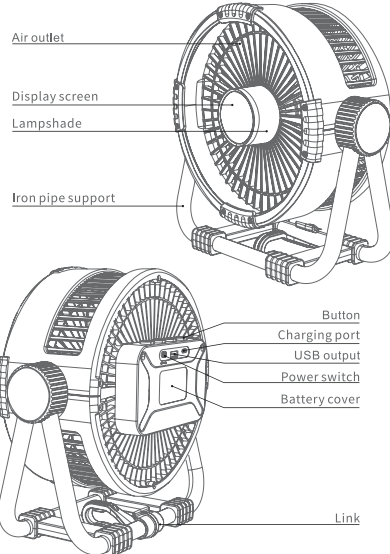


TS2285 USB AIR CIRCULATION FAN

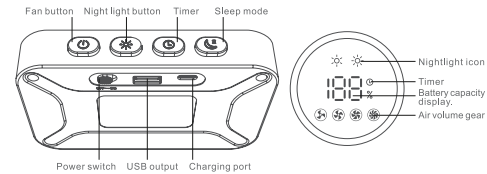


Thank you for purchasing our tiross product.
Please read this manual carefully before using the product

Product introduction

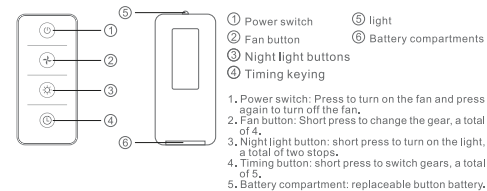


Key description



1. Fan button: A total of 4, short press to switch, and finally shut down;
2. Night light button: a total of 2, short press to switch, and finally close;
3. Timing button: a total of 5, short press to switch, and finally close; (The display displays 1h, 2h, 4h, 6h, 8h respectively, and the timing icon lights up)
4. Sleep button: Short press to close the display, press any key can light the screen;
5. Power switch: wave switch, turn on/off the power supply.

Remote control function description



Product parameter

Product Model: TS2285
Product name: usb air circulation fan
Rated input: 5V = 2.0A
Rated output: 5V = 2.0A
Battery capacity: 20000mAh
Product weight: 1.5kg
Product size: 254x254x125 (mm)
Implementation standard:
GB4706.1-2005G B4706.27-2008.

Warning!

1. This product uses lithium battery, no memory function, overcharge or overdischarge will affect the service life of the product, please contact when charging and fully charged, disconnect the power supply.
2. When the fan is working, the blades rotate at a high speed. Do not put your fingers into the fan to avoid danger.
3. This product is not a children's toy, children under 10 years old, please use under the care of a guardian.
4. Please use the adapter that meets the national standard to power on, and the current is above 2A.

Remove battery

The battery must be removed from the appliance before disposing of it

1. Unscrew the battery cover to open the battery cover.
2. Remove the battery from the mainboard.
3. Place the discarded batteries at a fixed recycling point.

