

# **Dreame Miracle Pro High-Speed Hair Dryer**

User Manual

**DREAME**

## Cảnh báo

Để tránh điện giật, cháy nổ hoặc các tai nạn khác do sử dụng sản phẩm không đúng cách, vui lòng đọc kỹ hướng dẫn sử dụng trước khi sử dụng và cất giữ tài liệu này đúng cách để tham khảo sau này.

- Sản phẩm không phù hợp với người có khuyết tật về thể chất, giác quan hoặc thần kinh, hoặc người thiếu kinh nghiệm và kiến thức liên quan (bao gồm cả trẻ em), trừ khi có người giám hộ hướng dẫn và giám sát để đảm bảo an toàn khi sử dụng.
- Không để trẻ em vận hành hoặc sử dụng sản phẩm như đồ chơi. Luôn luôn theo dõi chặt chẽ khi sử dụng sản phẩm gần trẻ em. Trẻ em không được vệ sinh hoặc bảo dưỡng sản phẩm mà không có người giám sát.
- Nếu dây nguồn bị hư hỏng, cần tiến hành thay thế bởi kỹ thuật viên chuyên nghiệp của nhà sản xuất, bộ phận bảo trì hoặc một bộ phận tương tự của nhà sản xuất để tránh nguy hiểm.
- Không nhúng máy sấy tóc có các bộ phận điện vào nước hoặc bất kỳ chất lỏng nào khác để làm sạch. Nếu máy sấy tóc rơi vào nước, hãy rút phích cắm điện ngay lập tức. Không tiếp tục sử dụng ngay cả sau khi máy đã khô.
- Khi sử dụng máy sấy tóc trong phòng tắm, vui lòng rút phích cắm sau khi sử dụng, vì vẫn có yếu tố nguy hiểm khi máy sấy tóc ở gần nước ngay cả khi máy đã tắt.
- Để được bảo vệ thêm, khuyến cáo nên lắp đặt một thiết bị ngắt dòng điện dư (RCD) có dòng làm việc dư không vượt quá 30mA trong mạch điện cung cấp năng lượng cho phòng tắm. Tham khảo ý kiến của nhà lắp đặt RCD. RCD được bán riêng.
- Sản phẩm này được trang bị bộ ngắt nhiệt an toàn không tự động phục hồi để ngăn ngừa quá nhiệt. Nếu sản phẩm tắt do quá nóng, hãy rút phích cắm khỏi ổ cắm điện và để sản phẩm nguội đi.

- Lưu ý: Để tránh nguy hiểm do việc vô tình đặt lại chế độ bảo vệ quá nhiệt, sản phẩm không nên được cấp điện bởi một thiết bị chuyển mạch bên ngoài, như bộ hẹn giờ hoặc kết nối với một mạch điện được bật và tắt định kỳ bởi các thành phần đa dụng.



- Không sử dụng sản phẩm này gần bồn tắm, vòi sen, chậu rửa hoặc các vật dụng chứa nước khác.

- Không chặn đầu hút gió hoặc đầu thoát khí để tránh nguy hiểm.
- Giữ tóc tránh xa đầu hút gió trong khi sử dụng để tránh cho tóc bị vướng vào máy và mối nguy hiểm tiềm ẩn.
- Không chạm vào đầu thoát khí hoặc các bề mặt nóng khác trong khi thiết bị đang hoạt động hoặc ngay sau khi tắt thiết bị để tránh bị bỏng.
- Không chạm vào phích cắm hoặc bất kỳ bộ phận nào của sản phẩm khi tay ướt để tránh bị điện giật.
- Vui lòng rút phích cắm máy sấy tóc khi không sử dụng hoặc trước khi bảo dưỡng hoặc sửa chữa.
- Khi cất máy sấy tóc, không xoắn hoặc thắt nút dây nguồn để tránh làm hỏng dây.
- Đảm bảo dây nguồn không tiếp xúc với nguồn nhiệt hoặc các nơi có thể làm hỏng lớp bảo vệ của dây.
- Không sử dụng máy sấy tóc ở nơi có các sản phẩm xịt khí đang được sử dụng hoặc gần nguồn dễ cháy.
- Không sử dụng máy sấy tóc cho các mục đích khác ngoài sấy tóc, chẳng hạn như sấy quần áo hoặc các đồ vật khác.
- Vui lòng giữ khoảng cách tối thiểu là 10cm giữa đầu hút gió và tóc của bạn. Nếu không, tóc của bạn có thể bị hút vào máy sấy tóc và gây hư tổn cho tóc.
- Chỉ sử dụng máy sấy tóc với nguồn điện có công suất định mức tương thích. Không sử dụng phích cắm đa năng hoặc bộ chuyển đổi điện áp để tránh nguy hiểm.

- Nếu máy sấy tóc hoạt động bất thường hoặc bị hỏng, vui lòng liên hệ với nhà sản xuất để sửa chữa. Không tự tháo rời thiết bị.
- Vui lòng giữ khoảng cách tối thiểu là 3cm giữa đầu thoát khí và tóc của bạn. Nếu không, tóc của bạn có thể bị cháy.
- Trẻ em từ 8 tuổi trở lên, cũng như người có khả năng thể chất hoặc thần kinh suy giảm hoặc thiếu kiến thức và kinh nghiệm liên quan, có thể sử dụng thiết bị an toàn nếu được giám sát hoặc hướng dẫn sử dụng an toàn phù hợp, giúp họ hiểu được các mối nguy hiểm tiềm ẩn.

## Tính năng sản phẩm

Dreame Miracle Pro High-Speed Hair Dryer tích hợp động cơ không chổi than tốc độ cao với hệ thống phun sương tinh chất mô phỏng sinh học cùng công nghệ kiểm soát nhiệt độ thông minh. Là một sản phẩm có thiết kế tỉ mỉ của Phòng thí nghiệm khí động học của Dreame, thiết bị đáp ứng hoàn hảo nhu cầu sấy và chăm sóc tóc của bạn.

### Động cơ không chổi than tốc độ cao

Máy được trang bị động cơ với tốc độ 130.000 vòng/phút được phát triển bởi Dreame Technology, tạo ra luồng khí mạnh mẽ và thân thiện với tóc giúp sấy khô tóc nhanh chóng.

### Hệ thống phun sương tinh chất mô phỏng sinh học

Mô-đun phun sương siêu tới hạn 3D mang đến hiệu quả chăm sóc tóc vượt trội với khả năng phá vỡ lực liên kết phân tử của chất lỏng, tạo ra các hạt mịn làm tăng tốc độ hấp thụ tinh chất chăm sóc tóc, giúp nuôi dưỡng cả tóc và da đầu.

### Kiểm soát nhiệt độ thông minh

Với chế độ AI MODIX, thiết bị có khả năng xác định khoảng cách thông minh và tự động điều chỉnh nhiệt độ luồng khí theo thời gian thực để tránh hư tổn cho tóc.

### Công nghệ chăm sóc tóc bằng liệu pháp ánh sáng

Thiết bị sử dụng công nghệ ánh sáng đỏ với bước sóng 1064nm và 633nm để chăm sóc tốt hơn cho sức khỏe da đầu trong quá trình sấy, kích thích hoạt động của tế bào và thúc đẩy quá trình sản xuất collagen.

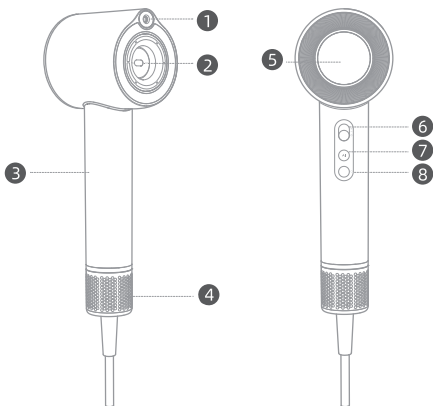
### Hiển thị chế độ thông minh

Năm chế độ hiển thị rõ ràng: Tinh chất, Lạnh, Dịu nhẹ, Sấy khô nhanh và Chăm sóc da đầu.

### Công nghệ chăm sóc tóc ion âm

Máy sấy tích hợp bộ phát ion âm mạ bạch kim tạo ra nồng độ ion âm cao, giúp trung hòa điện tích dương trong tóc để giảm tích tụ tĩnh điện và ngăn tóc xoắn cứng.

## VN Giới thiệu về sản phẩm



1 Ngăn chứa tinh chất

2 Mô-đun thông minh AI MODIX

3 Tay cầm

4 Bộ lọc đầu hút khí có thể tháo rời

Không sử dụng máy sấy tóc khi đã tháo lưới lọc luồng khí để tránh nguy hiểm.

5 Màn hình LED

6 Công tắc bật/tắt / Mức tốc độ

7 Nút AI

8 Nút Chế độ



Biểu tượng trên thân thiết bị cho biết "Không sử dụng thiết bị khi tắm bồn hoặc tắm vòi sen".

Các hình ảnh minh họa về sản phẩm, phụ kiện đi kèm, giao diện người dùng, v.v., trong hướng dẫn sử dụng này chỉ mang tính chất tham khảo. Do quá trình cập nhật và nâng cấp sản phẩm, sản phẩm thực tế có thể khác đôi chút so với sơ đồ minh họa. Vui lòng xem sản phẩm thực tế.

## Phụ kiện đi kèm

VN



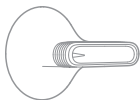
Bình tinh chất chăm sóc tóc



Lọ tinh chất chăm sóc tóc



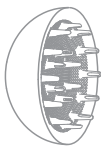
Đầu sấy phồng suôn mượt



Đầu sấy tạo kiểu



Đầu sấy duỗi thẳng



Đầu sấy khuếch tán

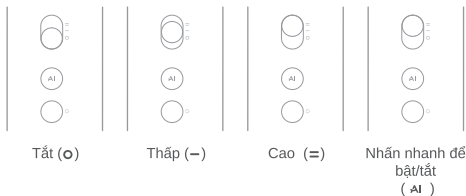
Sau khi bạn đã sử dụng xong đầu sấy, hãy để đầu sấy nguội trước khi tháo ra cất giữ.

Các hình ảnh minh họa về sản phẩm, phụ kiện đi kèm, giao diện người dùng, v.v., trong hướng dẫn sử dụng này chỉ mang tính chất tham khảo. Do quá trình cập nhật và nâng cấp sản phẩm, sản phẩm thực tế có thể khác đôi chút so với sơ đồ minh họa. Vui lòng xem sản phẩm thực tế.

# VN Chuyển đổi cài đặt


## Công tắc bật/tắt / Mức tốc độ

Trượt nút lên và xuống để chuyển đổi nhanh giữa hai tốc độ.  
Đảm bảo rằng công tắc đã tắt trước khi cắm điện máy sấy tóc.



## Chuyển đổi chế độ hoạt động

Sau khi bật nguồn, thiết bị sẽ kích hoạt chức năng thông minh AI MODIX và màn hình hiển thị chế độ "Thông minh". Nhấn nhanh nút AI MODIX để thoát Chế độ Thông minh và vào chế độ "Tinh chất".

Nhấn nhanh nút  để chuyển qua các chế độ sau theo hiển thị trên màn hình: Tinh chất, Lạnh, Dịu nhẹ, Sấy khô nhanh và Chăm sóc da đầu.

					
Thông minh	Tinh chất	Lạnh	Dịu nhẹ	Sấy khô nhanh	Chăm sóc da đầu
Theo dõi khoảng cách sấy tóc theo thời gian thực. Tự động điều chỉnh nhiệt độ luồng khí để bảo vệ tóc và da đầu.	Phân phối đều dưỡng chất lên tóc thông qua cơ chế phun sương.	Luồng khí lạnh tự nhiên, ngăn tích tụ nhiệt, giúp tạo kiểu tóc hiệu quả.	Nhiệt độ lý tưởng để sấy khô mà không gây hư tổn cho tóc.	Phù hợp để sấy tóc ướt nhanh chóng.	Lý tưởng để chăm sóc da đầu, sấy khô tóc đồng thời bảo vệ da đầu.

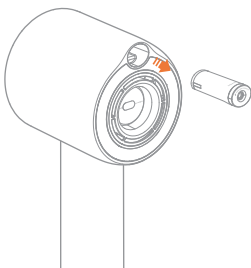
Lưu ý: Chế độ Thông minh không khả dụng khi sử dụng máy sấy tóc có gắn đầu sấy.

# Sử dụng chức năng phun tinh chất VN

Cách sử dụng: Sau khi gội đầu, trước tiên, hãy sấy cho đến khi tóc khô khoảng 80%. Sau đó chuyển sang chế độ "Tinh chất" để phân phối đều tinh chất ở dạng vi phân tử lên tóc. Tiếp tục sấy khô tóc hoàn toàn ở chế độ này.

## Nạp bình tinh chất

1. Nhẹ nhàng ấn vào bình tinh chất trên máy sấy tóc để tháo bình ra.



2. Tháo nắp sau của bình và nhỏ tinh dầu vào bình. Không châm tinh dầu vào vượt quá vạch "Tối đa".

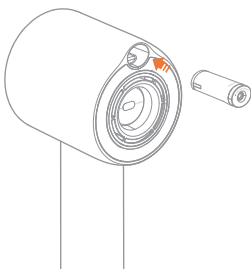




Không được vượt quá lượng tối đa mỗi lần châm tinh dầu.

\* Sử dụng loại tinh dầu được Dreame chỉ định để tránh sự cố.

3. Xoay nắp bình tinh chất cho đến khi nắp được đóng chặt hoàn toàn. Sau đó, lắp lại bình tinh chất bằng cách ấn bình trở lại khe chứa tinh chất của máy sấy tóc.



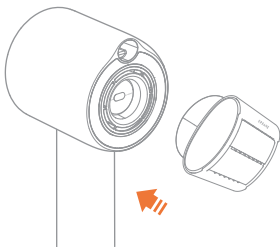
# Chức năng và cách sử dụng đầu sấy

Máy sấy tóc được trang bị đầu sấy nam châm dễ dàng lắp đặt và tháo rời; chỉ cần căn chỉnh đầu sấy với vòng kim loại để gắn vào dễ dàng. Đầu sấy có thể xoay dễ dàng rất tiện dụng.

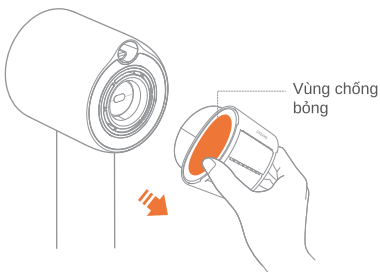
## Đầu sấy duỗi thẳng

Thiết kế gia tốc 3 nấc kết hợp với bề mặt đảm bảo luồng khí đều, tạo lực hút mạnh giúp làm thẳng tóc và xử lý hiệu quả tóc con. Tạo các lọn tóc xoắn tự nhiên khi sử dụng kết hợp với lược uốn.

Lắp đặt đầu sấy: Đặt phần đầu có đánh dấu "DREAME" hướng lên trên như hình minh họa bên dưới.



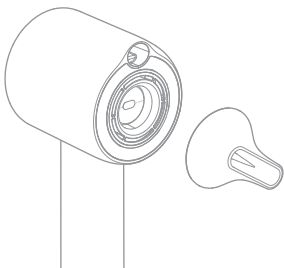
Sau khi sử dụng, giữ cả hai bên của đầu sấy để tháo đầu sấy ra.



## VN Chức năng và cách sử dụng đầu sấy

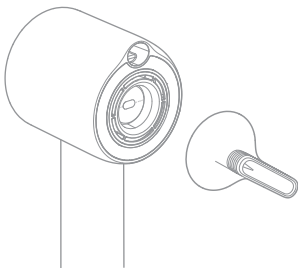
### Đầu sấy phòng sưng mượt

Trải nghiệm sức mạnh của luồng khí mượt mà và được kiểm soát tốt, thổi nhẹ nhàng qua từng sợi tóc từ gốc đến ngọn, giúp tóc bạn được tạo kiểu hoàn hảo và bóng mượt rạng ngời.



### Đầu sấy tạo kiểu

Tập trung luồng khí hiệu quả để tạo kiểu tóc nhanh chóng cho từng vùng.



## Đầu sấy khuếch tán

Sấy cho đến khi tóc khô một nửa, sau đó đặt các lọn tóc vào đầu sấy khuếch tán và tiếp tục sấy cho đến khi tóc khô hoàn toàn. Bạn sẽ có mái tóc gọn sóng thật tự nhiên và thanh lịch.



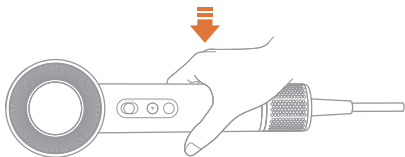
## Bộ nhớ đầu sấy

Khi chuyển đổi giữa các đầu sấy, cảm biến đầu sấy sẽ ghi nhớ lựa chọn sử dụng của bạn và tự động đặt nhiệt độ gió tương ứng.

## VN Bảo vệ an toàn

### Chế độ Tạm dừng và Chờ

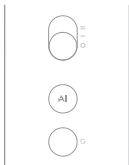
Cảm biến gia tốc có khả năng phát hiện khi thiết bị được đặt nằm và sẽ tự động tạm dừng bộ gia nhiệt và giảm luồng khí để giảm tiếng ồn.



Mẹo: Để đảm bảo tính năng phát hiện tạm dừng được kích hoạt, hãy chờ cho âm thanh của động cơ giảm trước khi đặt máy sấy tóc xuống.

# Vệ sinh và bảo dưỡng

- ⚠ Lưới lọc cần được vệ sinh và bảo dưỡng thường xuyên để ngăn ngừa tắc nghẽn do bụi bẩn và đảm bảo luồng khí lưu thông mượt mà.
- Trước khi vệ sinh bộ lọc, hãy đảm bảo máy sấy tóc đã tắt nguồn và rút phích cắm điện.



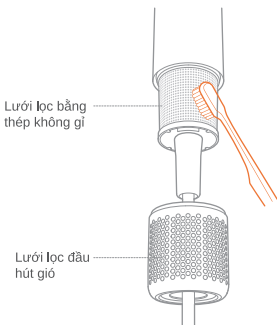
- Bộ lọc luồng khí được cố định bằng lực hút từ tính. Để tháo bộ lọc, bạn chỉ cần nắm chặt tay cầm, kéo nhẹ xuống và lấy bộ lọc ra khỏi tay cầm.



- ⚠ Lưu ý không rửa lưới lọc thép không gỉ bằng nước để tránh hư hỏng.

## VN Vệ sinh và bảo dưỡng

- Dùng vải khô không xơ, chổi mềm hoặc bàn chải đánh răng để loại bỏ cặn bẩn trên bộ lọc luồng khí và bề mặt lọc bằng thép không gỉ.



- Sau khi vệ sinh xong, hãy căn chỉnh bộ lọc luồng khí với rãnh tay cầm và lắp vào. Khi nghe thấy tiếng "tách", có nghĩa là nam châm đã được gắn chắc chắn và việc lắp đặt đã hoàn thành.



Tên sản phẩm	Dreame Hair Miracle High-Speed Hair Dryer
Model sản phẩm	AHX30
Điện áp định mức	220-240 V~
Tần số định mức	50/60 Hz
Công suất định mức	1600 W
Kích thước sản phẩm	263 × 82 × 86mm
Ngày sản xuất	In trên bao bì sản phẩm

## Danh sách sự cố hiệu suất của Dreame Miracle High-Speed Hair Dryer

Tên	Sự cố hiệu suất
Dreame Miracle High-Speed Hair Dryer	<ol style="list-style-type: none"><li>1. Lỗi công tắc nguồn.</li><li>2. Chế độ Sấy khô nhanh thổi ra gió lạnh.</li><li>3. Màn hình không sáng, nhưng sản phẩm hoạt động bình thường.</li><li>4. Không thể chuyển chế độ trong khi vận hành.</li><li>5. Các bộ phận bên trong máy chuyển sang màu đỏ hoặc bốc khói trong khi vận hành.</li></ol>



Chúng tôi, Dreame Trading (Tianjin) Co., Ltd., theo đây tuyên bố rằng thiết bị này tuân thủ các Chỉ thị và Chuẩn mực hiện hành của châu Âu cũng như các điều khoản sửa đổi. Nội dung đầy đủ của tuyên bố về tuân thủ của Liên minh châu Âu có tại địa chỉ internet sau:  
<https://global.dreameotech.com/ru>

---

## Thông tin th ải bỏ và tái chế WEEE

---



Tất cả các sản phẩm có biểu tượng này đều là thiết bị điện và điện tử thải bỏ (WEEE như trong chỉ thị 2012/19/EU), không được phép để chung loại rác thải này với rác thải sinh hoạt không được phân loại. Thay vào đó, bạn nên bảo vệ sức khỏe con người và môi trường bằng cách gửi thiết bị thải bỏ của bạn đến một điểm thu gom được chỉ định để tái chế thiết bị điện và điện tử thải bỏ, do chính phủ hoặc cơ quan địa phương chỉ định. Việc thải bỏ và tái chế đúng cách sẽ giúp phòng tránh các h ậu quả xấu có thể xảy ra cho môi trường và sức khỏe con người. Vui lòng liên hệ với nhân viên lắp đặt hoặc cơ quan địa phương để biết thêm thông tin về địa điểm cũng như các điều khoản và điều kiện của các điểm thu gom đó.



For more details, please scan the QR code to obtain the electronic manual.



**EAC**



User manual version number: V 1.1

Service website: <http://global.dreametech.com>  
Manufacturer: Dreame Trading (Tianjin) Co., Ltd.  
Address: Room 2112-1-1, South District, Finance and Trade Center, No.6975 Yazhou Road, Dongjiang Bonded Port Area, Tianjin Pilot Free Trade Zone, 300463 Tianjin, P.R. China

Made in China