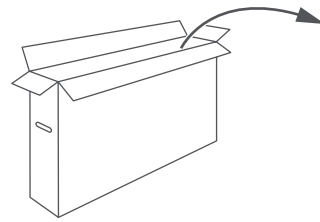



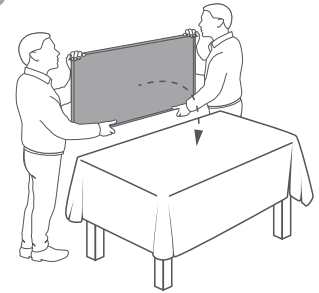
1



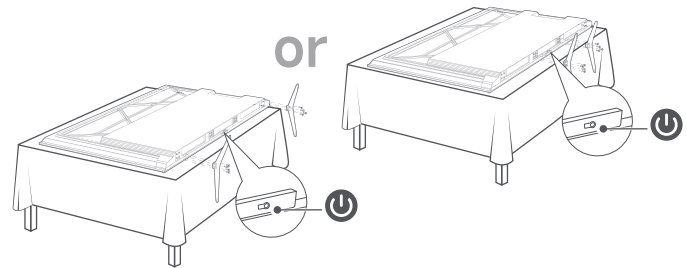
2



3



4





© 2023 Advanced Micro Devices, Inc. All rights reserved. AMD, the AMD Arrow logo, FreeSync, Radeon, Ryzen, and combinations thereof are trademarks of Advanced Micro Devices, Inc. Other product names used in this publication are for identification purposes only and may be trademarks of their respective companies.



Dolby, Dolby Vision, Dolby Atmos, and the double-D symbol are registered trademarks of Dolby Laboratories Licensing Corporation. Manufactured under license from Dolby Laboratories. Confidential unpublished works. Copyright © 2012-2024 Dolby Laboratories. All rights reserved.



Manufactured under license from DTS, Inc. and/or its affiliates. For patents, see <https://xperi.com/dts-patents/>. DTS, the DTS logo, DTS:X, and the DTS:X logo are trademarks or registered trademarks of DTS, Inc. and/or its affiliates in the U.S. and/or other countries. © DTS, Inc. and/or its affiliates. All rights reserved.



FILMMAKER MODE™ logo is a trademark of UHD Alliance, Inc.



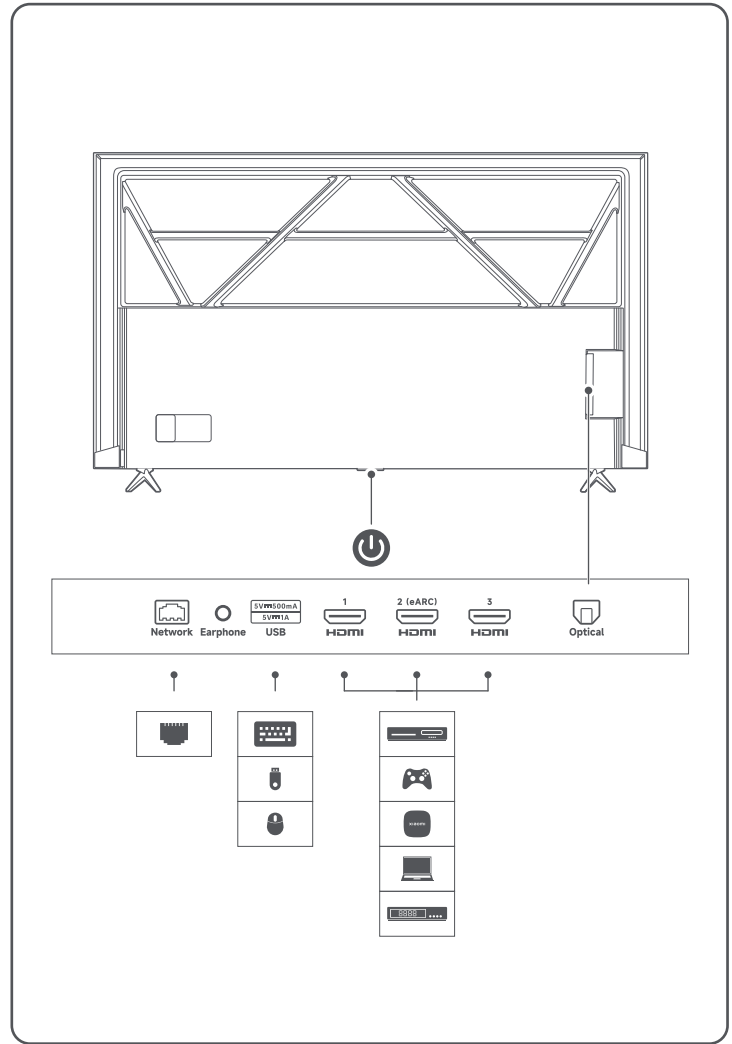
HDR10+™ logo is a trademark of HDR10+ Technologies, LLC.



HDMI, HDMI High-Definition Multimedia Interface等詞彙、HDMI 商業外觀及 HDMI 標識均為 HDMI Licensing Administrator, Inc. 的商標或註冊商標。

The terms HDMI, HDMI High-Definition Multimedia Interface, HDMI Trade dress and the HDMI Logos are trademarks or registered trademarks of HDMI Licensing Administrator, Inc.

Google TV is the name of this device's software experience and a trademark of Google LLC. Google and YouTube are trademarks of Google LLC. Google Assistant is not available in certain languages and countries. Availability of services varies by country and language.



重要注意事項

搬運

- 在搬運顯示器之前將所有線纜拔除。
- 大型的顯示器需要2個人以上才能安全地搬運。搬運顯示器時請避免對LED 背光施加壓力。請避免推展顯示器或使其過度震動。
- 當搬運顯示器至新場所或將其送往維修時，請以原本的盒子和包裝材料包裝顯示器。

通風

- 請勿靠近通風孔或將任何物體插入機殼。
- 請在顯示器四周預留通風空間。

壁掛

- 為了確保有適當的通風，並預防灰塵或塵土的堆積：
 - 請勿以水平、上下顛倒或反方向的方式固定顯示器，亦請勿以顯示器的側邊進行固定。
 - 請勿將顯示器置於架於、地毯上、床或衣櫃上。
 - 請勿以布料 (如窗簾) 或其他材質 (如報紙) 覆蓋住顯示器。
 - 禁止前傾懸吊。

AC 電源線

請遵照以下指示使用AC電源線與插座，以避免造成起火、觸電、損壞或人員身傷：

- 將插頭完全地插入AC插座。
- 請以100~240V AC電壓使用顯示器。
- 連接線纜時，為安全起見，應將AC電源線拔除。請小心不要被線纜絆倒。
- 要針對顯示器進行作業或要將其移動之前，請先將AC電源線由AC電源插座拔除。
- 請將AC電源線置放在遠離高溫處。
- 請定期拔除AC電源線並予以清潔。若插頭沾灰塵覆蓋且有水氣附著在上面，它的絕緣品質可能劣化，並可能引起火的風險。
- 請避免過度摺壓、扭折、改造或扭曲AC電源線，否則線路可能外漏或斷裂。
- 請勿將重物置於AC電源線上。
- 請勿以拉扯的方式拔除AC電源線。
- 請勿在同一個AC電源插座上連接過多裝置。
- 請勿使用不適用於AC電源插座的裝置。

兒童

- 請勿讓兒童攀爬於顯示器上。
- 請將小零件移至兒童無法觸及的場所，以避免兒童吞誤這些零件。

選購項目

- 請將選購的配件或任何可發出電磁波的裝置遠離顯示器，避免造成影像失真或雜訊。

若發生以下問題...

- AC電源線損壞。
 - AC電源插座不適用。
 - 顯示器因掉落或撞擊而損壞。
 - 任何液態或固態物體滲透進產落入機殼內
- 請關閉顯示器並立即將AC電源線拔除。

穩定性危險

- 顯示器可能翻倒，造成嚴重人身身傷或死亡。採取諸如以下簡單預防措施，就能避免許多傷害，特別是對兒童的傷害：
- 請務必使用顯示器製造商建議的櫃子或支架。
 - 請務必使用能安全支撐顯示器的家具。
 - 請務必確保顯示器未伸出支撐家具的邊緣。
 - 請務必教育兒童，攀爬家具以試圖觸碰顯示器或其控制裝置是一項危險行為。
 - 請務必妥善安放並连接到顯示器上的電線和電纜，以防被絆倒、拉扯或拉扯。

- 切勿將顯示器放在不穩定的位置。
- 如果家具和顯示器皆未固定在適當支撐件上，切勿將顯示器放置在高大的家具 (例如，櫥櫃或書櫃) 上。
- 切勿將顯示器放置於鋪在該顯示器和支撐家具之間的物體或其他墊物上。

在顯示器或放置顯示器的家具頂部，切勿放置可能會引起兒童攀爬的物品。例如，玩具和遙控器。

如果現有的顯示器需要保留並更換位置，亦應考慮上述注意事項。

使用限制

請勿在以下場所、環境或情況下安裝/使用顯示器，以避免因顯示器故障而導致起火、觸電、損壞或人身傷害。

- 場所：**
 - 室外 (太陽直射處)、海邊、船隻或其他艦艇、車內、醫療機構內、不穩定處、水邊、或暴露於雨水、濕氣或潮濕的場所。若將顯示器放置於公共澡堂或淋浴間的更衣室內，空氣中的硫化物可能會顯示器受損。

環境：

高溫、潮濕或充滿灰塵的場所；昆蟲可進入的場所；可能暴露於機械衝擊的場所；可燃物旁 (如蠟燭)。顯示器不應置於酒精或玻璃酒杯之中，此外，也請勿將任何含有液體的容器 (如花瓶) 置於顯示器上。請勿將顯示器置於潮濕或充滿灰塵的場所，或置於含有濕氣或潮濕的房內 (如爐灶或加熱器附近)，以免造成起火、觸電或變形。請勿在顯示器附近燒開水、加熱、煮麵或使用炊具。

情況：

請勿在您手濕潤的狀態下或在機殼打開時使用顯示器，亦請勿搭配使用未經製造商授權的配件。若遭雷電雨，請將顯示器從AC電源線拔除，並將它由AC插座拔除。請勿將顯示器安裝於戶外場所。若未遵循這些情況的指示注意事項，將有可能導致人身傷害或損壞，或致物品擊中顯示器。

損壞小米顯示器螢幕

請勿向顯示器丟擲任何物品，否則螢幕可能因撞擊而破裂，並造成嚴重的傷害。若不慎損壞了顯示器表面，請勿在AC電源線插頭前觸碰顯示器，以免觸電。

運作環境條件：

運作溫度：0°C~40°C；存放溫度：-15°C~45°C；相對濕度：<80%。

注意事項

- 請在適當的採光條件下觀看顯示器。在採光不足的情況下觀看顯示器或長時間的觀看可能會損害您的視力。
- 當顯示器在運作時，螢幕與機殼將會發熱。這是正常現象。
- 不支援 HDMI IN 輸入的 DTS-CD 位元高解碼。
- 使用溫度感測裝置時。
- 使用50分鐘請休息10分鐘。
- 未滿2歲幼兒不看螢幕，2歲以上每天看螢幕不要超過1小時。

使用與清潔小米顯示器的螢幕/機殼

清潔顯示器之前，請先確保AC電源線已從AC電源插座拔除。為了避免機殼材料劣化或螢幕塗層受損，請確實遵守以下注意事項。

- 以柔布拭去任何螢幕/機殼表面上的灰塵。若擦拭之後尚有灰塵，請使用以水和的清潔劑沾潤的柔布進行擦拭。
- 請勿將水或清潔劑直接噴灑於顯示器上。噴灑的液體可能滲至螢幕底部或外部零件，並導致故障。
- 請勿使用菜瓜布、鹼性/酸性清潔劑、去垢粉、或酒精、精油、稀釋劑、殺菌劑等揮發性液體。若使用上述物質或長時間接觸線路或乙基漆產品，可能導致螢幕表面和機殼材質受損。建議您定期清潔通風孔，以確保產品通風良好。
- 調整顯示器的角度時，請慢慢地移動顯示器，以避免其從底座移動或滑動。

為透過回收以促使資源得以有效利用，請在丟棄本產品時，將本產品送至附近的授權回收中心、註冊的拆廢商或回收商。

帶輪垃圾桶標誌的意義。

該標誌旨在提醒您勿將電子廢棄物丟棄於市立廢棄桶中。這是因為在此類廢棄物對大自然有害，必須以特殊的方法加以回收。



如何棄置本產品

請將其送至距離最近回收機構，或者可先電話聯絡住家附近的回收機構，約定時間後請其至指定地點化為回收。有關住家附近回收機構的資訊查詢，請逕洽資源回收免付費專線：0800-0857171或上綱查詢網址：<http://recycle.epa.gov.tw/>。產品使用中與使用後的處理指示，以及處理此類產品的相關廢運守事項與應避免事項。

應遵守事項：

- 務必於目錄上尋找您產品適用的設備生命周期盡頭之相關處理方法。
- 確保您的電子產品在交出授權的回收商進行維修和處理。
- 務必聯絡授權的電子廢棄物回收商以丟棄已達生命周期盡頭的產品。
- 若您使用過的電子產品、電池或任何配件達生命周期盡頭時，請務必將其送至距離您最近的授權電子廢棄物回收中心/回收站。
- 在可能的範圍內，或根據指示，將包装材料依對應的廢棄物棄棄選項與分類分開，以便進行回收。

應避免事項：

- 請勿自行拆解電子產品。
- 請勿將電子產品丟入含有「請勿丟棄」標誌的垃圾桶內。
- 請勿將電子廢棄物交給當地的廢棄物處理業者/拾荒者等非正式且無組成的單位。

安裝

- 將顯示器安裝在易於插拔的交流電源插座附近。
- 將顯示器放置在平整表面上，以避免顯示器掉落，而造成人身傷害或顯示器受損。
- 如果您需要安裝顯示器壁掛支架，建議您選購小米或紅米電視專用壁掛支架。安裝壁掛支架時，請務必使用螺絲，將壁掛支架鎖在顯示器背面。相關詳情，請小米服務熱線諮詢。
- 螺絲直徑和長度，視掛架支架型號而異。如果不使用專用壁掛螺絲，可能會造成顯示器背面及內部損壞等問題。
- 請勿將顯示器平放安裝、上面朝下安裝、向後安裝或側面安裝。

用於固定顯示器和壁掛支架之間的螺絲，必須滿足以下要求：	
L85MC-STWN	數量：4，螺絲：M8，長度：30mm。

設備名稱：小米智慧顯示器		限用物質及其化學符號					
Equipment name		Restricted substances and its chemical symbols					
型號 (型式)：L85MC-STWN		Type designation (Type)					
單元 Unit		限制物質及其化學符號					
		鉛 (Pb)	汞 (Hg)	鎘 (Cd)	六價鉻 (Cr ^{VI})	多環芳烴 (PBB)	多環二噁英 (PBDE)
液晶面板		○	○	○	○	○	○
外殼		○	○	○	○	○	○
電源線		-	○	○	○	○	○
電路板		-	○	○	○	○	○
遙控器		-	○	○	○	○	○

備者1."超出0.1 wt %"及"超出0.01 wt %"係指限用物質之百分比含量超出百分比含量基準值。

Note 1: "Exceeding 0.1 wt %" and "exceeding 0.01 wt %" indicate that the percentage content of the restricted substance exceeds the reference percentage value of presence condition.

備者2."○"係指該項限用物質之百分比含量未超出百分比含量基準值。

Note 2: "○" indicates that the percentage content of the restricted substance does not exceed the percentage of reference value of presence.

備者3."- "係指該項限用物質為排除項目。

Note 3: The "-" indicates that the restricted substance corresponds to the exemption.

NCC警語

請將會輸號碼之低功率射頻器材，非經核准，公司、商號或使用者均不得擅自變更頻率、加大功率或變更原設計之特性及功能。低功率射頻器材之使用不得影響飛航安全及干擾合法通信；經發現有干擾現象時，應立即停用，並改善至無干擾方得繼續使用。前述合法通信，指依電信管理法規作業之無線電通信。低功率射頻器材應忍受合法通信或工業、科學及醫療用電波射性電機設備之干擾。應避免影響附近雷達系統之操作。增高指指向性天線只得應用於固定式射點對系統。

製造商:北京小米電子產品有限公司
 製造商地址：北京市北京經濟技術開發區科創十街15號5號樓8層802室
 進口商：台灣小米通訊有限公司
 進口商地址：臺北市中正區新生南路1段150號2樓-2
 服務電話：02-77255376
 本產品售後服務諮詢電話：www.mi.com

規格

型號	L85MC-STWN
螢幕尺寸	85吋 (寬188.4 × 高106.7，對角線217cm)
螢幕尺寸 (安裝支架時)	8189 × 4914.3 × 115.45mm
輸入	100~240V~ 50/60Hz 430W
HDMI像素數	3840 × 2160
揚聲器	6 0 IS W × 2
cd/m ²	690 cd/m ²
藍牙頻率	2400-2483.5MHz, Bluetooth 5.2
Wi-Fi頻率	2400-2483.5MHz, 5.15GHz-5.35GHz, 5.40 GHz-5.725 GHz, 5.725 GHz - 5.85 GHz, Wi-Fi 802.11 a/b/g/n/ax/ae
配件	遙控器x1, 使用者手冊, 夾架x2, 螺絲x2, 電源線
使用環境	使用環境：溫度：0°C~40°C、濕度：20%~80%、存放溫度：-15°C~45°C、相對溼度<80%
輸入/輸出埠	輸入端子：HDMI高畫質數位影音端子 × 3 (其中 HDMC2 支援 eARC)；輸出端子：光輸出端子 × 1；音源輸出端子 × 1；資料傳輸端子：LAN(RJ45) × 1/2 大網線網路；10M/100M；USB × 2；

*插圖僅供參考，請以實際產品為準。

小米保固聲明

1. 本公司提供服務保證之商品，均有訂單號或購買證明（紙本或電子發票）。
2. 經台灣小米通訊有限公司授權之維修服務站檢驗後，確認因製造上的原因而發生故障，自購買日期起提供免費維修，如無法以零件修復，以相同（或相近規格）型號之產品更換。保證期間請參考「產品保固期間」。
- * 無法證明購買日期者，恕難免費服務，對購買日期之認定有爭議時，請出示購買證明（紙本或電子發票）。
3. 基於液晶面板製程無法確保 100%無亮點或暗點之特性，恕不提供液晶面板無亮暗點保證。
4. 如超過免費服務保證期間則消費者必須負擔零件及維修服務費。消費者無法接受維修價格者，台灣小米通訊有限公司得不受理維修。
5. 若超過保固期或不在保固範圍內，經檢測後不維修則每項產品需酌收檢測費。如無法辨識為台灣小米通訊有限公司之產品，視同平行輸入產品另加收非公司貨檢測費。
6. 如有維修、故障「產品」所取下之零件其所有權歸屬於台灣小米通訊有限公司；台灣小米通訊有限公司可使用不同廠商製造之全新及／或處理過之零件進行「產品」之維修。
7. 本服務保證僅適用「產品」所含的硬體零件。不包含硬體或軟體使用之技術協助，亦不包括「產品」內所含之任何軟體產品。台灣小米通訊有限公司不接受「產品」所提供之任何軟體或所提供之任何上述類似軟體之所有明定或隱含之保固，除非於任何附加軟體服務保證書中有明確規定。有關產品軟體部份之授權人、供應商及對軟體具有個別責任之當事人相關訊息，請參見產品內附的使用者授權合約以保障您的權利。
8. 在台灣小米通訊有限公司提供服務前，您有責任先將「產品」內置或隨「產品」交付檢測之儲存媒體（如硬碟、快閃記憶體等）的資料製作備份。台灣小米通訊有限公司不提供備份服務。您儲存媒體內的所有各種資料，包括但不限於影像、音樂、照片或遊戲進度資料等可能因服務或重新格式化而遺失。對於儲存媒體內之資料損壞或遺失，或服務期間及其前後因「產品」無法使用所致直接或間接損害，台灣小米通訊有限公司將不負任何責任。
9. 本服務保證之範圍不包含產品本身瑕疵以外之任何因素所造成之故障，包括但不限於 (1) 天災、地變、雷擊等意外事故、(2) 錯誤使用／濫用／使用過失（如液品破裂、液體滲入、受潮等）、外損損傷、(3) 未經台灣小米通訊有限公司授權之人員所進行之維修、修改、拆裝。
10. 本服務保證之範圍不包括任何違同「產品」提供之消耗性物品及配件產品（如包裝材、線材、遙控器、說明書等）之損壞或遺失。
11. 在台灣小米通訊有限公司檢測後，「產品」本身並無任何故障或缺陷，異常現象來自於「產品」外接之其它附件、產品、相關或週邊設備所致時，將不適用於本服務保證。
12. 液晶面板的背光模組會隨著使用時間而產生耗損（包括亮度減損），其耗損不在服務保證範圍內。
13. 當「產品」之機號達到修改、塗改或去除時，本服務保證無效。
14. 台灣小米通訊有限公司鄭重否認所有其它未於此聲明之服務保證，不論明定或隱含，除了現行法律限制之範圍外，任何商務上或符合特定目的之暗示性保證等，皆不在「產品」之服務保證內。
15. 本服務保證僅在台灣地區有效並不得轉讓。
16. 如需售後服務或有任何疑問，歡迎洽詢台灣小米通訊有限公司客服諮詢／訂購專線 02-77255376；海外來電請撥 086-2-77255376，電子郵件信箱：service.tw@xiaomi.com。
17. 台灣小米通訊有限公司以下簡稱小米。

產品有限保固

小米向原購買人保證，其小米產品的材質和製品於保固期內在正常使用下將不會損壞。除非適用法律另外提供保固，否則保固將依下列表格所提供而持續。儘管前文所述，小米並不排除、限制或中止適用法律所強制之最低合法保固期。

保固類型	保固期	保固維修
顯示器蓋板	24 個月	維修
LCD/LED	24 個月	維修
遙控器與配件	12 個月	維修

小米不保證產品的運作不受干擾或不發生任何錯誤。

排除與限制

除非小米另行規定，此有限保固僅適用由小米或為小米製造的產品，可透過所附加之「小米」或「Mi」商標、商標名稱或標誌來辨識。

有限保固不適用於以下情況：

1. 不完整／不相容之保固卡。系列與型號。
2. 在維修裝置時無法提供原保固卡或原購買證明。
3. 已停產、經過修改或刮傷之系列、型號或產品編號。
4. 使用者疏忽和/或不遵循使用指示所造成的損壞。
5. 因疏忽而造成的損壞包括但不限於摔落、接觸液體、使用不當、電流電壓、因壓力而造成的破裂、存放不當、刮傷、生鏽、汙漬、發霉，或日常使用造成的外部損壞等。
6. 不可抗力因素所造成的損壞包括但不限於自然災害和/或暴動等。
7. 小米所指定的使用者將備用零件更換為非原廠零件，且由非小米技術人員開啟和/或進行維修。
8. 使用者修改過的軟體或硬體。
9. 已超過保固期。

顯示保固

除適用法律所禁止之外，所有顯示保固（包括可銷性以及遠於特定用途之保固）將限於此有限保固期間內，部分司法部門並不允許針對顯示保固進行限制，因此上述限制可能不適用於您。

損壞限制

除適用法律所禁止之外，即使小米已被告知下列類型之損害的可能性，在任何法律理論下，小米將不負任何意外、非直接、特殊或間接損壞之責任，包括但不限於因違反明示或顯示保固條款而導致之盈利、收益或資料之損失。

部分司法部門並不允許排除或限制特殊、非直接、意外或間接的損壞，因此上述限制可能不適用於您。

聯絡資訊

如需更多资讯，請造訪 www.mi.com。

售後服務的聯絡人員可能是小米授權服務網路的任何人、小米授權經銷商，或將產品販售給您的最終買家。如有疑慮，請聯絡小米可識別的相关人員。

分辨率	刷新率 (Hz)	分量視頻 (component)	HDMI視頻
640 x 480p	60	-	-
720 x 480i	60	-	-
720 x 480p	60	-	-
720 x 576i	50	-	-
720 x 576p	50	-	-
1280 x 720p	50	-	-
1280 x 720p	60	-	-
1920 x 1080i	50	-	-
	60	-	-
1920 x 1080p	24	-	-
	25	-	-
	30	-	-
	50	-	-
	60	-	-
	120	-	-
	144(Freesync)	-	HDMI&2
2560 x 1440p	60	-	HDMI3
	120	-	HDMI&2
	144(Freesync)	-	HDMI&2
3840 x 2160p	24	-	-
	25	-	-
	30	-	-
	50	-	-
	60	-	-
	120	-	HDMI&2
	144(Freesync)	-	HDMI&2

- 表示不支援，· 表示支援

Important precautions

Installation

- The Smart Display should be installed near an AC power outlet that can be easily plugged and unplugged.
- If you intend to install a Smart Display wall mount, we recommend that you use an authorized Smart Display wall mount.
- The diameter and length of the screws will vary depending on the wall mount model. Failure to use the correct screws may cause the Smart Display to fall or lead to internal damage.

Moving

- Disconnect all cables before moving the Smart Display.
- Large Smart Display need 2 or more people to move safely. Avoid applying pressure to the LED panel when moving the Smart Display. Avoid shaking the Smart Display or exposing it to excessive vibrations.
- When moving the Smart Display to a new location or to carry out repairs, package the Smart Display using the original box and packaging materials.

Ventilation

- Do not cover the ventilation holes or insert any objects into the case.
- Keep a space for ventilation around the Smart Display.

AC power cord

- Use the AC power cord and socket according to the instructions below to avoid fire, electric shock, damage, or personal injury.
- Insert the plug completely into the AC outlet.
- Use the Smart Display with a 100-240 V AC power supply.
- When connecting cables, the AC power cord should be unplugged for safety reasons. Be careful not to trip over cables.
- Before carrying out work or moving the Smart Display, disconnect the AC power cord from the AC power outlet.
- Keep the AC power cord away from heat.
- Unplug the AC power plug and clean it regularly. If the plug is covered with dust and has water vapor, its insulation quality may deteriorate, producing a fire risk.
- Avoid excessive pinching, bending, modifying, or twisting of the AC power cord, otherwise the wires may become exposed or broken.
- Do not place any heavy objects on the AC power cord.
- Do not pull the AC power cord when disconnecting the power.
- Do not connect too many devices on the same AC power outlet.
- Do not use unsuitable AC power outlets.

Children

- Place small objects out of the reach of children in order to avoid swallowing.

Optional items

- Keep optional accessories or any devices that emit electromagnetic radiation away from the Smart Display in order to avoid image distortion or noise.

In case of the following problems --

- The AC power cord is damaged.
- The AC power outlet is not suitable.

- The Smart Display is damaged due to a drop or impact.
- Any liquid or solid object falls into the case through an outlet. Please turn off your Smart Display and unplug the AC power cord immediately, and please contact Xiaomi repair center for qualified service staff to check it.

Stability Hazard

The Smart Display set may fall, causing serious personal injury or death.

Never place a Smart Display set in an unstable location. A Smart Display set may fall, causing serious personal injury or death. Many injuries, particularly to children, can be avoided by taking simple precautions such as:

- ALWAYS use cabinets or stands or mounting methods recommended by the manufacturer of the Smart Display set.
- ALWAYS use furniture that can safely support the Smart Display set.
- ALWAYS ensure the Smart Display set is not overhanging the edge of the supporting furniture.
- ALWAYS educate children about the dangers of climbing on furniture to reach the Smart Display set or its controls.
- ALWAYS route cords and cables connected to your Smart Display so they cannot be tripped over, pulled or grabbed.
- NEVER place a Smart Display set in an unstable location.
- NEVER place the Smart Display set on tall furniture (for example, cupboards or bookcases) without anchoring both the furniture and the Smart Display set to a suitable support.
- NEVER place the Smart Display set on cloth or other materials that may be located between the Smart Display set and supporting furniture.
- NEVER place items that might tempt children to climb, such as toys and remote controls, on the top of the Smart Display or furniture on which the Smart Display is placed.

If the existing Smart Display set is going to be retained and relocated, the same considerations as above should be applied.

Usage restrictions

Do not install/use the Smart Display in the following places, environments, or conditions, otherwise the Smart Display may malfunction and cause a fire, electric shock, damage, or personal injury.

• Places:

Outdoors (in direct sunlight), by the sea, in a ship or other vessel, inside a car, in a medical institution, at an unstable location, next to water, or in a place exposed to rain, moisture, or mildew. If the Smart Display is placed in the dressing room of a public bath or spa, it may be damaged by the sulfide in the air.

• Environment:

Hot, damp, or dusty places; places where insects may enter; places that may be exposed to mechanical shock; next to flammable objects (such as candles). The Smart Display should not be exposed to dripping or splashing water, and do not place any items containing liquid such as flower vases on top of the Smart Display. Do not place the Smart Display in a damp or dusty place, or in a room with steam or fumes (near a stove or humidifier) to avoid fire, electric shock, or deformation. Do not boil water, heat, cook noodles, or use mosquito coils near the Smart Display.

• Conditions:

Do not use the Smart Display when your hands are wet, when the

case is open, or with accessories that are not authorized by the manufacturer. In the case of a lightning storm, disconnect the Smart Display from the AC power cord and AC outlet. Do not install the Smart Display in an open-air location. Failure to follow these conditions may result in personal injury or damage, or cause objects to strike the Smart Display.

• Damage to Smart Display screen

Do not throw any objects toward the Smart Display, otherwise the screen may be broken due to the impact and cause serious injury. In case of damage to the surface of the Smart Display, do not touch the Smart Display before the AC power cord has been unplugged, otherwise electric shock may occur.

• Operating conditions:

Operating temperature: 0°C-40°C; Storage temperature: -15°C-45°C; Relative humidity: <80%.

Precautions

- Watch Smart Display in appropriate lighting conditions. Watching Smart Display in insufficient light or for long periods can damage your eyesight.
- The screen and case will get hot when the Smart Display is working. This is normal.
- Not support the decoding of DTS-CD bitstream coming in from HDMI IN.
- This device is restricted to indoor use only when operating in the 5150 to 5350MHz in Hong Kong.

Using and cleaning the screen/case of the Smart Display

Before cleaning the LED Smart Display, ensure that the AC power cord is disconnected from the AC power outlet. In order to avoid deterioration of the casing materials or corroding the screen coating, please observe the following precautions.

- Wipe with a soft cloth to remove any dust on the surface of the screen/case. If there is still dust, wipe with a soft cloth that has been moistened with a mild detergent.
- Do not spray water or detergent directly onto the Smart Display. It may drip to the base of the screen or external parts, causing malfunction.
- Do not use scrub pads, alkaline/acid cleaners, scouring powder, or volatile liquids, such as alcohol, volatile oils, thinners, or insecticides. The use of the above materials or prolonged contact with rubber or vinyl products may cause damage to the screen

surface and casing materials. It is recommended that you regularly clean the vents to ensure proper ventilation.

- When adjusting the angle of the Smart Display, slowly move the Smart Display to prevent it moving or slipping from the base.

How to dispose this product

Carry it to the nearest service center of Xiaomi authorised agency. Instructions of handling the product during and after its use and Do's and Don'ts with respect to handling the product;

Do's:

- Always look for information on the catalogue with your product or end-of-life equipment handling.
- Ensure that only Authorized Recyclers repair and handle your electronic products.
- Always call Authorized E-waste Recyclers to Dispose products that have reached end-of life.
- Always drop your used electronic products, batteries or any accessories when they reach the end of their life at your nearest Authorized E-Waste CollectionCenter / Collection Point.

e. Wherever possible or as instructed, separate the packaging material according to responsible waste disposal options and sorting for recycling.

Don'ts:

- Do not dismantle your electronic Products on your own.
- Do not throw electronics in bins having "Do not Dispose" sign.
- Do not give e-waste to informal and unorganized sectors like Local Scrap Dealer/ Rag Pickers.

Wall mounting

In order to ensure proper ventilation and prevent the buildup of dust or dirt:

- Do not mount the Smart Display flat, upside-down, or backwards, or side mount the Smart Display.
- Do not place the Smart Display on a shelf, carpet, bed, or closet.
- Do not cover the Smart Display with fabric (such as curtains) or other materials (such as newspapers).
- Forward leaning suspension is prohibited.
- The screw diameter and length may vary depending on the wall mount model. Using non-specialized screws may result in the Smart Display falling and internal damage.

Specs

Model	L85MC-STWN
Power Consumption	430W
Screen size	214cm
Screen resolution	3840 x 2160
Voltage	100-240V~ 50/60Hz
Refresh rate	144Hz
CPU	Quad A73
RAM	3GB
Flash Storage	32GB
Graphics processor	Mali-G52 2EE MC1
Wi-Fi	2.4G/5G WIFI 6
Bluetooth	BT 5.2
Audio formats	FLAC; AAC; OGG; Dolby Audio; DTS-X
Video formats	MPEG 1/2; H.263; H.264; H.265; VP8; VP9; AV1

*Illustrations are for reference only. Please refer to the actual product.

重要注意事項

安裝

- 智能顯示屏應安裝在方便插拔的AC電源插座附近。
- 如要掛牆安裝智能顯示屏，建議使用獲授權的智能顯示屏掛牆支架。
- 螺絲的直徑和長度因掛牆支架型號而異。如果不使用正確的螺絲，可能會導致智能顯示屏墜下或內部損壞。

移動

- 移動智能顯示屏之前，請先拔除所有電纜。
- 大型智能顯示屏需要2人或以上才能安全移動。移動智能顯示屏時，避免對LED面板施加壓力。避免搖晃智能顯示屏或使其受到過度震動。
- 將智能顯示屏移至新位置或進行維修時，請使用原包裝盒和包裝材料包裝智能顯示屏。

通風

- 切勿遮蓋通風孔或向機殼內塞入任何物品。
- 請在智能顯示屏周圍留出通風空間。

AC電源線

- 請依照以下指示使用AC電源線和插座，以免發生火災、觸電、損壞或人身傷害：
 - 將插頭完全插入AC電源插座。
 - 智能顯示屏使用100-240 V AC電源。
 - 出於安全考慮，連接電纜時應拔除AC電源線。小心不要被電纜絆倒。
 - 在進行操作或移動智能顯示屏之前，請從AC電源插座拔除AC電源線。
 - AC電源線須遠離熱源。
 - 定期拔除並清潔AC電源插頭。如果插頭被灰塵和水蒸氣覆蓋，其絕緣效能可能會下降，從而產生火災風險。
 - 避免過度擠壓、彎曲、修改或扭轉AC電源線，否則可能會導致電線外覆或斷裂。
 - 切勿在AC電源線上放置任何重物。
 - 斷開電源時，切勿拉扯AC電源線。
 - 切勿在同一AC電源插座上連接過多裝置。
 - 切勿使用不合適的AC電源插座。

兒童

- 請將小物品置於兒童接觸不到的地方，以免誤吞。

非必要物品

- 請將非必要配件或任何發出電磁輻射的裝置離智能顯示屏，以避免影像失真或產生噪音。

如出現以下問題……

- AC電源線損壞。
- AC電源插座不合適。
- 智能顯示屏因墜下或撞擊而損壞。
- 有任何液體或固體物體經由出口落入機殼內。

請立即關閉智能顯示屏並拔除AC電源線，然後聯絡小米維修中心，讓合資格維修人員檢查。

穩定性風險

智能顯示屏可能會墜下，造成嚴重的人身傷害或死亡。切勿將智能顯示屏放置在不穩定的位置。智能顯示屏可能會墜下，造成嚴重的人身傷害或死亡。許多傷害，尤其是對兒童的傷害，是可以透過採取簡單的預防措施來避免的，如：

- 請務必使用智能顯示屏製造商建議的機櫃、支架或安裝方法。
 - 請務必使用能夠安全支撐智能顯示屏的家具。
 - 請務必確保智能顯示屏不會懸掛在支撐家具的邊緣。
 - 請務必讓兒童了解爬到家具上接觸智能顯示屏或其控制器的危險性。
 - 請務必將連接到智能顯示屏的電線和電纜走線，以免被絆倒、拉扯或抓住。
 - 切勿將智能顯示屏放置在不穩定的位置。
 - 如果沒有將家具和智能顯示屏固定在合適的支撐物上，切勿將智能顯示屏放置在高挑的家具上（例如檯燈或書櫃）。
 - 切勿將智能顯示屏放置在布或其他可能位於智能顯示屏和支撐家具之間的材料上。
 - 切勿將可能誘使兒童攀爬的物品（如玩具和遙控器）放在智能顯示屏的頂部或放置智能顯示屏的家具上。
- 如果要保留和重新安置現有的智能顯示屏，則應採用與上述相同的考慮因素。

使用限制

切勿在下列場所、環境或條件下安裝/使用智能顯示屏，否則智能顯示屏可能會發生故障並導致火災、觸電、損壞或人身傷害。

• 場所：

室外（陽光直射）、海邊、船上或其他船殼內、車內、醫療機構內、不穩定的地方、水邊，或暴露於雨水、濕氣或潮濕中的地方。如果將智能顯示屏放在公共浴室或水療中心的更衣室內，它可能會被空氣中的硫化物損壞。

• 環境：

高溫、潮濕或灰塵多的地方；昆蟲可能進入的地方；可能受到機械衝擊的地方；易燃物（如蠟燭）旁。智能顯示屏不應暴露於滴水或澆水的環境中，亦切勿在智能顯示屏上放置花瓶等任何含有液體的物品。切勿將智能顯示屏置於潮濕或有灰塵的地方，或有蒸氣或煙霧的房間（靠近火爐或加濕器），以免引起火災、觸電或變形。切勿在智能顯示屏附近煲水、加熱、煮麵或使用蚊香。

• 條件：

切勿在手濕、外殼開啟，或搭配未經製造商授權的配件的情況下使用智能顯示屏。如遇到雷雨天氣，請斷開智能顯示屏與AC電源線和AC電源插座的連接。切勿將智能顯示屏安裝在露天場所。如不遵守這些條件，可能會導致人身傷害或損壞，或導致物體撞擊智能顯示屏。

• 智能顯示屏屏損壞

切勿向智能顯示屏投擲任何物品，否則屏屏可能會因撞擊而破碎，造成嚴重傷害。如果智能顯示屏表面損壞，在拔除AC電源線之前，切勿觸摸智能顯示屏，否則可能會發生觸電。

• 運作條件：

運作溫度：0°C-40°C；儲存溫度：-15°C-45°C；相對濕度：<80%。

注意事項

- 請在適當的照明條件下觀看智能顯示屏。在光線不足的環境下或長時間觀看智能顯示屏可能會損害視力。
- 智能顯示屏運作時，屏屏和外殼會發熱。此乃正常現象。
- 不支援從HDMI輸入的DTS-CD位元流解碼。
- 此設備在香港使用 5150 至 5350MHz 頻段時僅限於室內使用。

使用和清潔智能顯示屏的屏屏/外殼

清潔LED智能顯示屏之前，請確保AC電源線已從AC電源插座拔除。為避免外殼材料老化或屏屏表面腐蝕，請遵守以下注意事項。

- 用軟布擦拭屏屏/外殼表面的灰塵。若仍有灰塵，請用沾有溫水和清潔劑的軟布擦拭。
- 切勿將水或清潔劑直接噴灑在智能顯示屏上。水或清潔劑可能會滴到屏屏底部或外部零件上，從而導致故障。
- 切勿使用揮發性、鹼性/酸性清潔劑、研磨劑或揮發性液體，如酒精、揮發油、稀釋劑或脫脂劑。使用上述材料或長時間接觸醇類或乙烷基產品可能會損壞屏屏表面和外殼材料。建議您定期清潔通風口，以確保通風正常。
- 調整智能顯示屏的角度時，請緩慢移動智能顯示屏，以防從底座移動或滑落。

如何處置本產品

將其攜帶至最近的小米授權代理服務中心。產品使用過程中和使用後的處理說明，以及處理產品時該做和不該做的事：

該做的：

- 請務必在產品目錄中尋找有關處理廢棄設備的資訊。
- 確保只有授權回收商才能維修和處理您的電子產品。
- 請務必致電授權的電子廢物回收商，處置已達使用壽命的產品。
- 當您使用的電子產品、電池或任何配件的使用壽命結束時，請務必將其丟棄到最近的授權電子廢物收集中心/收集點。
- 在可能的情况下或根據指示，按照負責人的廢物處理方案將包装材料分開，並分類回收。

不該做的：

- 切勿自行拆解電子產品。
- 切勿把電子產品丟進標有「請勿棄置電子產品」標誌的垃圾桶。
- 切勿將電子廢物交給非正規和無組織行業，如本地廢品經銷商/拾荒者。

掛牆安裝

為了確保適當的通風及防止灰塵或污垢堆積：

- 切勿平放、倒置、反向安裝或側掛智能顯示屏。
- 切勿將智能顯示屏置於窗簾、地毯、床或衣櫃上。
- 切勿以布料（如窗簾）或其他材料（如磁鐵）覆蓋智能顯示屏。
- 禁止向前懸掛。
- 螺絲直徑和長度因掛牆支架型號而有所不同。使用非專用螺絲可能會導致智能顯示屏墜下和內部損壞。

(以下訊息僅供香港市場適用)

服務電話：852-30773620

本產品售後服務請查詢官網：www.mi.com/hk/service

規格

型號	L85MC-STWN
耗電量	430W
重圍尺寸	214cm
屏屏解像度	3840 x 2160
電壓	100-240V~ 50/60Hz
更新率	144Hz
處理器	Quad A73
RAM	3GB
快閃記憶體	32GB
圖形處理器	Mali-G52 2EE MCI
Wi-Fi	2.4G/5G WiFi 6
藍牙	BT 5.2
音訊格式	FLAC; AAC; OGG; Dolby Audio; DTS-X
影片格式	MPEG 1/2; H.263; H.264; H.265; VP8; VP9; AV1

*顯示只供參考。請以實際產品為準。

Cảnh báo quan trọng

Lắp đặt

- Nên lắp đặt Smart Display gần ổ cắm AC nào có thể dễ dàng cắm và rút phích.
- Nếu bạn định lắp đặt gần đèn treo trong Smart Display thì bạn nên sử dụng gần đèn treo trong Smart Display được cấp phép.
- Đường kính và chiều dài của vít sẽ thay đổi tùy theo kiểu giá đỡ treo trong. Việc không sử dụng đúng loại vít có thể khiến Smart Display bị rơi hoặc dẫn đến hư hỏng bên trong.

Di chuyển

- Ngắt kết nối mọi dây cáp trước khi di chuyển Smart Display.
- Cần 2 người trở lên để di chuyển TV có kích thước lớn một cách an toàn. Tránh dùng lực ty lên tấm nền LED khi di chuyển Smart Display. Tránh để Smart Display bị rung lắc quá mức.

- Khi di chuyển Smart Display đến một vị trí mới hoặc để tiến hành sửa chữa, hãy đóng gói Smart Display bằng thùng đựng ban đầu và vật liệu đóng gói.

Thoát khí

- Không che các lỗ thoát khí hoặc nhét bất kỳ vật gì vào vỏ máy.
- Giữ một khoảng trống xung quanh Smart Display để thoát khí.

Treo tường

Để đảm bảo thoát khí thích hợp và ngăn tích tụ bụi bẩn:

- Không lắp Smart Display nằm ngang, úp xuống, ngửa lên, quay mặt ra sau hoặc lệch sang một bên.
- Không đặt Smart Display lên giá, gầm, giường hoặc tủ quần áo.
- Không đặt Smart Display bằng va (như màn che) hoặc các vật liệu khác (như báo).
- Sự treo phía trước bị cấm.

Dây nguồn AC

- Sử dụng ổ cắm điện và dây nguồn AC theo hướng dẫn dưới đây để tránh gây chày điện giật, hư hỏng hoặc thương tích cá nhân:
 - Cắm phích chắc chắn vào ổ cắm AC.
 - Sử dụng nguồn điện AC 100-240V cho Smart Display.
 - Khi kết nối cáp, nên rút dây nguồn AC để đảm bảo an toàn. Cần thận không vấp phải cáp.
- Trước khi lắp đặt hoặc di chuyển Smart Display, hãy ngắt kết nối dây nguồn AC khỏi ổ cắm điện AC.
- Giữ dây nguồn AC cách xa nguồn nhiệt.
- Rút phích cắm điện AC và vệ sinh thường xuyên. Nếu phích cắm bị bụi và có hơi nước, hãy nâng cách điện của phích cắm có thể bị suy giảm và có nguy cơ gây chày.
- Tránh để ổ, uốn cong, biến đổi hoặc xoắn dây nguồn AC quá mức, nếu không thay điện có thể bị hư hoặc đứt.
- Không đặt bất kỳ vật nặng nào lên dây nguồn AC.
- Không kéo dây nguồn AC khi ngắt kết nối nguồn.
- Không kết nối quá nhiều thiết bị vào cùng một ổ cắm điện AC.
- Không sử dụng ổ cắm điện AC không phù hợp.

Trẻ em

- Đặt các vật nhỏ ngoài tầm với của trẻ để tránh trường hợp nuốt phải.

Phụ kiện tùy chọn

- Để các phụ kiện tùy chọn hoặc mọi thiết bị phát ra bức xạ điện từ cách xa Smart Display để tránh gây nhiễu hoặc biến dạng hình ảnh.

Trong trường hợp phát sinh các vấn đề sau...

- Dây nguồn AC bị hỏng.
- Ổ cắm điện AC không phù hợp.
- Smart Display bị hỏng do rơi hoặc va đập.
- Có chất lỏng hoặc vật rắn bám kỹ lọt vào trong vỏ máy qua lỗ hở.
- Vui lòng tắt Smart Display và rút dây nguồn AC ngay lập tức, sau đó vui lòng liên hệ với trung tâm sửa chữa của Xiaomi để nhận viên bảo hành có chuyên môn đến kiểm tra.

Nguy cơ rơi, đổ Smart Display có thể bị rơi, gây thương tích nghiêm trọng hoặc tử vong.

Không bao giờ đặt Smart Display ở một nơi thiếu vững chắc. Smart Display có thể bị rơi, gây thương tích nghiêm trọng hoặc tử vong. Nhiều thương tích, đặc biệt là đối với trẻ em, có thể tránh được bằng cách thực hiện các biện pháp phòng ngừa đơn giản như:

- LUÔN LUÔN** sử dụng tủ hoặc giá đỡ hoặc phương pháp lắp đặt do nhà sản xuất tài khuyến nghị.
- LUÔN LUÔN** sử dụng độ nội thất có thể kê đỡ Smart Display một cách an toàn.
- LUÔN LUÔN** đảm bảo Smart Display không nhỏ ra khỏi mức của độ nội thất dùng để kê đỡ.
- LUÔN LUÔN** giao dực trẻ em về sự nguy hiểm của việc trèo lên đồ nội thất để với tới chủ thi hoặc các nút điều khiển của Smart Display.
- LUÔN LUÔN** làm đường đi cho dây và cáp kết nối với Smart Display để tránh cho dây, cáp có thể bị vấp, kéo hoặc nắn.
- TUYỆT ĐỐI KHÔNG** đặt Smart Display ở một nơi thiếu vững chắc.
- TUYỆT ĐỐI KHÔNG** đặt Smart Display trên đồ nội thất cao (ví dụ như tủ hoặc giá sách) mà không có định cả độ nội thất và Smart Display vào một giá đỡ phù hợp.
- TUYỆT ĐỐI KHÔNG** đặt Smart Display trên va hoặc vật liệu khác có thể nằm giữa Smart Display và đồ nội thất dùng để kê đỡ.
- TUYỆT ĐỐI KHÔNG** đặt những đồ vật có thể khiến trẻ leo trèo, chẳng hạn như đồ chơi và điều khiển từ xa, trên nóc Smart Display hoặc đồ nội thất đặt iSmart Display. Nếu có ý định tiếp tục sử dụng học đi đôi Smart Display hiện có, bạn cũng nên cân nhắc những lưu ý tương tự như trên.

Giới hạn sử dụng

Không lắp đặt/sử dụng Smart Display ở những vị trí, môi trường hoặc điều kiện sau đây, nếu không Smart Display có thể bị trục trặc gây chày, điện giật, hư hại hoặc thương tích.

• **Vị trí:**

Ngòi trời (dưới ánh sáng mặt trời trực tiếp), gần bờ biển, trên tàu hoặc thuyền, trong xe ô tô, trong cơ sở y tế, tại vị trí không vững chãi, gần nước, hoặc ở nơi tiếp xúc với mưa, ẩm ướt hoặc nồm ẩm. Nếu được đặt trong phòng thay đổi của nhà tắm công cộng hoặc spa, Smart Display có thể bị hỏng do tác động của Sunfua có trong không khí.

• **Môi trường:**

Những nơi nóng, ẩm ướt hoặc bị ẩm; những nơi còn trùng có thể xâm nhập; những nơi có thể tiếp xúc với va đập cơ học; bên cạnh các vật dễ cháy (như nến). Không để Smart Display tiếp xúc với nước nhỏ giọt hoặc bắn tóe, cũng như không đặt bất kỳ vật dụng nào có chứa chất lỏng như lọ hoa trên Smart Display. Không đặt Smart Display ở nơi ẩm ướt hoặc bị ẩm, hoặc trong phòng có hơi nước hoặc khí (gần bếp hoặc máy tạo độ ẩm) để tránh gây chày, điện giật hoặc biến dạng. Không đun nước, đốt nóng, nấu mi hoặc sử dụng nhang từ muối gần Smart Display.

• **Điều kiện:**

Không sử dụng Smart Display khi tay ướt, khi vỏ máy đang mở hoặc dùng

các phụ kiện không được nhà sản xuất cấp phép. Trong trường hợp có báo chng, hãy ngắt kết nối Smart Display khỏi dây nguồn AC và ổ cắm điện AC. Không lắp đặt Smart Display ở không gian mở. Việc không tuân theo các điều kiện này có thể dẫn đến thương tích hay tổn hại cá nhân hoặc khiến Smart Display phải chịu tác động từ các vật thể bên ngoài.

• **Hư hại màn hình Smart Display**

Không nên bất kỳ vật thể nào về phía Smart Display, nếu không màn hình có thể bị vỡ do lực tác động và gây thương tích nghiêm trọng. Trong trường hợp làm hỏng bề mặt Smart Display, không chạm vào Smart Display trước khi rút dây nguồn AC, nếu không có thể bị điện giật.

• **Điều kiện vận hành:**

Nhiệt độ vận hành: 0°C–40°C; Nhiệt độ bảo quản: -15°C–45°C; Độ ẩm tương đối: <80%.

Cảnh báo

- Xem Smart Display trong điều kiện ánh sáng thích hợp. Xem Smart Display trong điều kiện ánh sáng yếu hoặc trong thời gian dài có thể tổn hại thị lực của bạn.
- Màn hình và vỏ máy sẽ nóng lên khi Smart Display hoạt động. Đây là hiện tượng bình thường.
- Không hở trợ giá mà đóng bị DTS-CD đến từ ĐẦU VÀO HDMI.

Sử dụng và vệ sinh màn hình/vỏ máy Smart Display

- Trước khi vệ sinh màn hình/Smart Display, hãy đảm bảo dây nguồn AC được rút khỏi ổ cắm AC. Để tránh tình trạng xuống cấp của vật liệu vỏ máy hoặc ăn mòn lớp mạ màn hình, vui lòng tuân thủ các cảnh báo sau.
- Lau bằng vải mềm để loại bỏ bụi bẩn trên bề mặt màn hình/vỏ máy. Nếu vẫn còn bụi bẩn, hãy lau bằng vải mềm đã ẩm sạch tạiDry.
- Không xịt nước hoặc chất tẩy trực tiếp lên Smart Display. Nước hoặc chất tẩy có thể nhỏ xuống để màn hình hoặc các bộ phận bên ngoài dẫn đến hỏng.
- Không sử dụng miếng chà, chất tẩy rửa có tính kiềm/axit, bột c rửa hoặc chất lỏng dễ bay hơi như cồn, dầu dễ bay hơi, dung môi hoặc thuốc trừ sâu. Việc sử dụng các vật liệu này hoặc tiếp xúc lâu ngày với các sản phẩm cao su hoặc nhựa vinyl có thể gây hư hỏng cho bề mặt.

màn hình và vật liệu vỏ máy. Chúng tối khuyến bạn nên thường xuyên vệ sinh các lỗ thông khí để đảm bảo thoát khí thích hợp.

- Khi điều chỉnh góc Smart Display, hãy di chuyển Smart Display từ từ để ngăn Smart Display lệch hoặc trượt khỏi đế.

Hướng dẫn thủ bộ sản phẩm

Hãy mang sản phẩm đến trung tâm dịch vụ gần nhất của đại lý được ủy quyền của Xiaomi. Hướng dẫn xử lý sản phẩm trong và sau khi sử dụng cũng như những điều Nên làm và Không nên làm liên quan đến việc xử lý sản phẩm;

Nên:

- Luôn tìm kiếm thông tin trên tài liệu đi kèm với sản phẩm để biết cách xử lý thiết bị đã hết vòng đời sử dụng.
- Đảm bảo chỉ để Nhà tái chế được ủy quyền sửa chữa và xử lý các sản phẩm điện tử của bạn.
- Luôn gọi cho Nhà tái chế chất thải điện tử được ủy quyền để thải bỏ các sản phẩm đã hết vòng đời sử dụng.
- Luôn mang sản phẩm điện tử, pin hoặc bất kỳ phụ kiện nào đã hết vòng đời sử dụng đến Trung tâm thu gom/Điểm thu gom chất thải điện tử được ủy quyền gần nhất.
- Bất cứ khi nào có thể hoặc khi được hướng dẫn, hãy tách riêng vật liệu đóng gói theo lựa chọn xử lý chất thải có trách nhiệm và phân loại để tái chế.

Không nên:

- Không tự tháo rời các Sản phẩm điện tử.
- Không vứt đồ điện tử vào thùng rác có biểu tượng "Do not Dispose" (Không thải bỏ).
- Không giao chất thải điện tử cho các đối tượng không chuyên và không có tổ chức như Đại lý phụ liệu tại địa phương/Người nhặt rác.

Thông số kỹ thuật	
Kiểu máy	L85MC-STWN
Điện năng tiêu thụ	430W
Kích thước màn hình	214cm
Độ phân giải màn hình	3840 x 2160
Điện áp	100-240V~ 50/60Hz
Tốc độ làm lạnh	144Hz
CPU	Quad A73
RAM	3GB
Bộ nhớ flash	32GB
Bộ xử lý đồ họa	Mali-G52 ZE2 MCI
Wi-Fi	2.4G/5G WiFi 6
Bluetooth	BT 5.2
Định dạng âm thanh	FLAC; AAC; OGG; Dolby Audio; DTS-X
Định dạng video	MPEG 1/2; H.263; H.264; H.265; VP8; VP9; AV1

*Hình ảnh minh họa chỉ mang tính tham khảo. Vui lòng tham khảo sản phẩm thực tế.

THÔNG BÁO CHÍNH SÁCH BẢO HÀNH

THÔNG BÁO CHÍNH SÁCH BẢO HÀNH HỢP PHÁP NÀY NHẪM CUNG CẤP THÔNG TIN VỀ CÁC QUYỀN LỢI VÀ ĐIỀU KIỆN LIÊN QUAN ĐẾN CHÍNH SÁCH BẢO HÀNH, ĐỂ HIỂU BẤY ĐÚNG VỀ CÁC QUYỀN LỢI, BẠN NÊN THAM KHẢO THÊM LUẬT PHÁP TẠI QUỐC GIA CỦA BẠN.

1. BẢO HÀNH SẢN PHẨM CÓ GIỚI HẠN

Sản phẩm không bị lỗi về vật liệu và chất lượng chế tạo khi sử dụng theo cách thông thường và theo Hướng dẫn sử dụng Sản phẩm tương ứng trong Thời hạn bảo hành.

Thời hạn và điều kiện liên quan đến bảo hành hợp pháp được luật pháp địa phương tương ứng quy định. Để biết thêm thông tin về các lợi ích của người tiêu dùng liên quan đến bảo hành, vui lòng tham khảo trang web chính thức của Xiaomi <https://www.mi.com/vn/support/warranty/>, nếu bạn đã mua Sản phẩm trực tiếp từ Xiaomi. Trong tất cả các trường hợp khác, vui lòng tham khảo ý kiến người bán

Chúng tôi không đảm bảo rằng hoạt động của Sản phẩm sẽ không bị gián đoạn hoặc không có lỗi.

Chúng tôi không chịu trách nhiệm cho những thiệt hại phát sinh từ việc không tuân thủ các hướng dẫn liên quan đến việc sử dụng Sản phẩm.

2. BIỆN PHÁP KHẮC PHỤC

Nếu phát hiện có lỗi phần cứng trong Thời hạn bảo hành, Sản phẩm sẽ được (1) sửa chữa, hoặc (2) thay thế, hoặc (3) hoàn tiền, tùy thuộc vào quyền của bạn theo luật địa phương.

3. ĐIỀU KIỆN BẢO HÀNH

Nếu bạn đã mua Sản phẩm từ Xiaomi, để được hưởng dịch vụ bảo hành, bạn cần giữ Sản phẩm trong bao bì ban đầu hoặc bao bì tương tự với khả năng bảo vệ Sản phẩm tương đương đến địa chỉ do Xiaomi chỉ định. Ngoài trừ phạm vi bị cấm bởi luật hiện hành, Xiaomi có thể yêu cầu bạn cung cấp các bằng chứng hoặc bằng chứng mua hàng và/hoặc tuân thủ các yêu cầu đăng ký trước khi bạn nhận dịch vụ bảo hành. Trong trường hợp bạn không mua hàng trực tiếp từ Xiaomi, bạn có thể liên hệ với người bán hoặc bộ phận hỗ trợ tại địa phương của Xiaomi để biết thêm thông tin.

4. NGOẠI LỆ VÀ GIỚI HẠN

Trong mọi trường hợp, các quyền của bạn theo bảo hành pháp lý này chỉ áp dụng cho Sản phẩm được sản xuất bởi hoặc cho Xiaomi và có thể được nhận dạng bởi thương hiệu, tên thương mại hoặc logo "Xiaomi" hoặc "MI".

Trừ khi luật pháp địa phương quy định khác, bảo hành hợp pháp không áp dụng cho bất kỳ (a) thiệt hại nào do điều kiện tự nhiên hoặc thiên tai, ví dụ như sét, sét, xoáy, lũ lụt, hỏa hoạn, động đất hoặc các nguyên nhân bên ngoài khác; (b) Sự sơ suất; (c) Sử dụng cho mục đích thương mại; (d) Thay đổi hoặc sửa đổi bất kỳ phần nào của Sản phẩm; (e) Hư hỏng do sử dụng với các sản phẩm không phải của Xiaomi; (f) Hư hỏng do tai nạn, lạm dụng hoặc sử dụng sai; (g) Hư hỏng do vận hành Sản phẩm ngoài mục đích sử dụng được cho phép hoặc dự định theo như Xiaomi mô tả hoặc do điện áp hoặc nguồn điện không phù hợp; hoặc (h) Hư hỏng do dịch vụ (bao gồm nâng cấp và mở rộng) được thực hiện bởi bất kỳ ai không phải là đại diện của Xiaomi.

Bạn có trách nhiệm sao lưu mọi dữ liệu, phần mềm hoặc các tài liệu khác mà bạn có thể đã lưu trữ hoặc lưu giữ trên sản phẩm. Dữ liệu, phần mềm hoặc

các tài liệu khác trong thiết bị có khả năng sẽ bị mất hoặc được định dạng lại trong quá trình bảo hành.

Không có nhà bán lẻ, đại lý hoặc nhân viên nào của Xiaomi được ủy quyền thực hiện bất kỳ thay đổi, mở rộng hoặc bổ sung nào đối với bảo hành hợp pháp này. Nếu bất kỳ điều khoản nào bị coi là bất hợp pháp hoặc không thể thực thi, tính hợp pháp hoặc tính bắt buộc thì hành của các điều khoản còn lại sẽ không bị ảnh hưởng hoặc suy giảm.

Trừ trường hợp bị cấm theo luật, dịch vụ sau bán hàng sẽ được giới hạn ở quốc gia hoặc khu vực bán hàng ban đầu.

Trong phạm vi áp dụng theo luật địa phương, các sản phẩm không được Xiaomi chính thức nhập khẩu và/hoặc chính thức sản xuất và/hoặc không được Xiaomi hoặc bên bán hàng chính thức của Xiaomi mua lại hiện không được bảo hành theo bảo hành hợp pháp này. Theo luật hiện hành, bạn có thể được hưởng bảo hành từ nhà bán lẻ không chính thức đã bán Sản phẩm. Do đó, Xiaomi khuyến bạn nên liên hệ với người bán nơi bạn đã mua sản phẩm.

Bảo hành hợp pháp hiện không áp dụng tại Hồng Kông và Đài Loan.

5. BẢO HÀNH NGỤ Ý

Ngoại trừ phạm vi bị cấm theo luật hiện hành, tất cả mọi bảo hành ngụ ý (bao gồm bảo hành về tính thương mại và sự phù hợp cho một mục đích cụ thể) sẽ có thời hạn bằng thời hạn tối đa của bảo hành giới hạn này. Một số khu vực pháp lý không cho phép giới hạn về thời hạn của bảo hành ngụ ý, vì vậy giới hạn trên sẽ không được áp dụng trong những trường hợp này.

6. GIỚI HẠN THIẾT HẠI

Ngoại trừ phạm vi bị cấm theo luật hiện hành, Xiaomi sẽ không chịu trách nhiệm về mọi thiệt hại do tai nạn, thiệt hại gián tiếp hoặc hậu quả, bao gồm nhưng không giới hạn tổn thất lợi nhuận, doanh thu hoặc dữ liệu, thiệt hại do bất kỳ vi phạm điều kiện hoặc bảo hành dù là rõ ràng hay ngụ ý, hoặc theo bất kỳ lý thuyết pháp lý nào khác, ngay cả khi Xiaomi đã được thông báo về khả năng xảy ra thiệt hại như vậy. Một số khu vực pháp lý không cho phép loại trừ hoặc giới hạn những thiệt hại đặc biệt, gián tiếp hoặc hậu quả, vì vậy giới hạn hoặc loại trừ nêu trên có thể không áp dụng cho bạn.

7. LIÊN HỆ XIAOMI

Nếu bạn đã mua Sản phẩm trực tiếp từ Xiaomi, vui lòng truy cập trang web: <https://www.mi.com/vn/support/warranty/>

Đối với dịch vụ sau bán hàng, bạn có thể liên hệ với bất kỳ ai trong mạng lưới dịch vụ được ủy quyền của Xiaomi, các nhà phân phối được ủy quyền của Xiaomi hoặc người bán cuối cùng đã bán sản phẩm cho bạn.



R39245
RoHS

本產品內含射頻模組



XXXXXXXXXXXX

