

## GỖI MASSAGE ĐA NĂNG

### MULTIFUNCTION MASSAGE PILLOW


**SHIATSU**
**Model: MK-343**

### ⚠️ Chỉ dẫn sử dụng an toàn

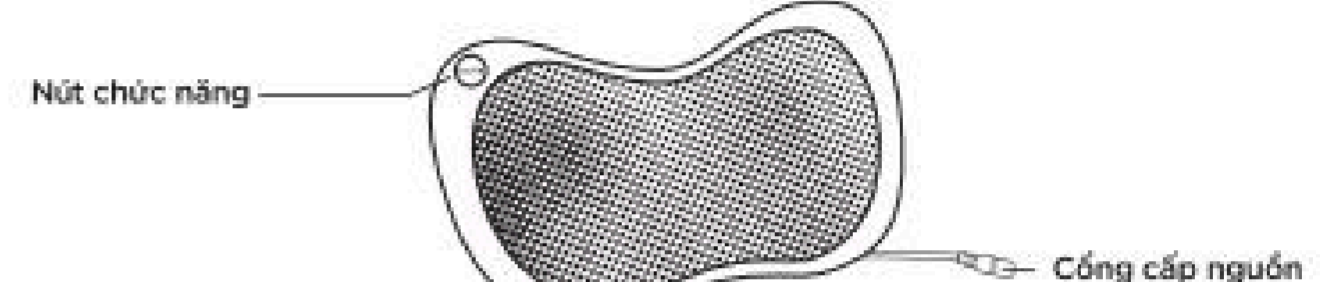
Vui lòng sử dụng thiết bị theo các chỉ dẫn an toàn dưới đây để tránh các rủi ro trong quá trình sử dụng như: khả năng cháy-nổ, khả năng bị giật điện, bị thương...

⚠️ Vui lòng sử dụng sản phẩm theo các chỉ dẫn dưới đây:

- Vui lòng đọc kỹ các chỉ dẫn và Hướng dẫn sử dụng đi kèm.
- Tránh xa tầm tay trẻ em.
- Không sử dụng cho phụ nữ đang mang thai.
- Không sử dụng với người đang có các vấn đề về sức khỏe như: da nhạy cảm, suy giãn tĩnh mạch, các vết thương hở, các viêm nhiễm trên da...
- Nếu bạn cảm thấy đau hay khó chịu trong quá trình sử dụng, hãy ngừng ngay và liên hệ với bác sĩ hoặc nhà phân phối sản phẩm.
- Không sử dụng khi bạn đang sử dụng máy trợ tim hoặc các bộ phận cơ thể nhân tạo.
- Không sử dụng khi bạn đang sử dụng các sản phẩm chăm sóc da.
- Tắt sản phẩm và gỡ bộ cấp nguồn sau mỗi lần sử dụng.
- Không sử dụng sản phẩm khi đang ngủ.
- Không dùng dây cấp nguồn để lôi, xách sản phẩm.
- Chỉ vệ sinh sản phẩm khi đã tháo dây cấp nguồn. Sử dụng khăn mềm để lau, có thể dùng khăn ẩm nhưng cần đảm bảo sẽ khô ngay sau khi lau.
- Không cắm lại nguồn thiết bị khi chưa khô hoàn toàn.
- Không lót khăn, gối... lên sản phẩm trong quá trình sử dụng. Bởi sản phẩm có chức năng nhiệt hồng ngoại có thể gây cháy hoặc kẹt.
- Không sử dụng sản phẩm ở nơi ẩm ướt hoặc có độ ẩm cao. Chỉ sử dụng ở nơi khô ráo, thoáng mát; tránh ánh nắng mặt trời.
- Không để sản phẩm tiếp xúc trực tiếp với nước hay chất lỏng.
- Sản phẩm được thiết kế để sử dụng cho mục đích cá nhân, mọi hình thức sử dụng cho mục đích thương mại sẽ không được bảo hành và có thể dẫn tới hư hỏng trong quá trình sử dụng.
- Không để dây cấp nguồn bị gấp trong quá trình sử dụng.
- Không để sản phẩm ở gần các thiết bị sinh nhiệt như bếp, lò nướng, lò vi sóng...
- Không sử dụng thiết bị khi đã có dấu hiệu hư hỏng. Hãy báo ngay với nhà cung cấp để được hỗ trợ.
- Chỉ sử dụng không thiết bị với các phụ kiện đi kèm. Sử dụng phụ kiện kém chất lượng hoặc không thông kỹ để sử dụng cho mục đích cá nhân, mọi hình thức sử dụng cho mục đích thương mại sẽ không được bảo hành và có thể dẫn tới hư hỏng trong quá trình sử dụng.
- Nếu trong quá trình sử dụng có bất kỳ dấu hiệu bất thường nào hãy ngừng sử dụng ngay và liên hệ với nhà sản xuất để được hỗ trợ.
- Không cố mở hay tự ý sửa thiết bị bằng mọi cách.
- Không sử dụng thiết bị khi tay đang ướt.
- Không sử dụng thiết bị ngay trước khi ngủ bởi có thể gây ra mất ngủ.

### Bộ sản phẩm gồm có

#### A Thân sản phẩm



#### B Bộ cấp nguồn



#### C Bộ cấp nguồn trên xe hơi



### Thông số kỹ thuật

Thương hiệu	—	KACHI
Mã sản phẩm	—	MK-343
Điện áp hoạt động	—	DC 12V
Công suất	—	24W
Điện áp đầu vào bộ cấp nguồn	—	100-240V ~ 50/60Hz
Điện áp đầu ra bộ cấp nguồn	—	DC12V 2A
Xuất xứ	—	Trung Quốc

### Hướng dẫn vận hành

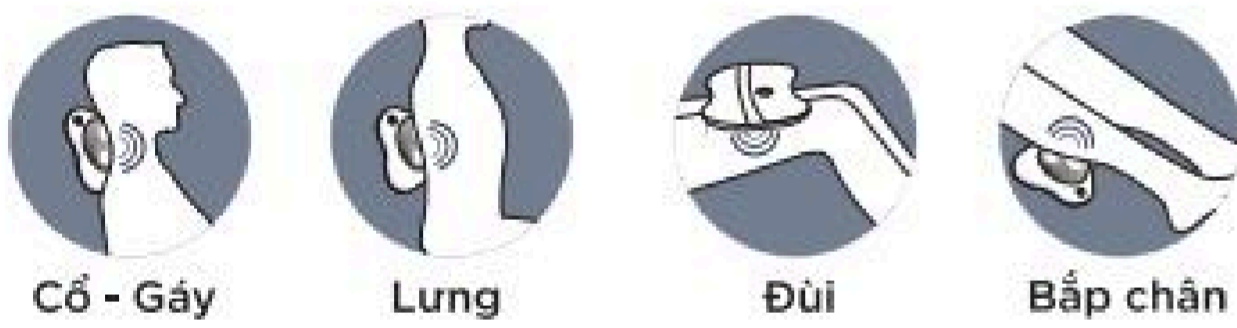
Sản phẩm sẽ có một nút chức năng duy nhất để điều khiển mọi chức năng

Thao tác	Chức năng tương ứng
Nhấn lần 1	<b>Bật nguồn</b> Sản phẩm sẽ hoạt động gồm cả tính năng nhiệt hồng ngoại
Nhấn lần 2	<b>Đảo chiều Massage</b> Chiếu Massage sẽ được đảo ngược đồng thời vẫn giữ tính năng nhiệt hồng ngoại.
Nhấn lần 3	<b>Tắt nhiệt hồng ngoại</b> Tính năng nhiệt hồng ngoại sẽ tắt, chiếu Massage giữ nguyên.
Nhấn lần 4	<b>Tắt nguồn</b> Sản phẩm sẽ ngừng hoạt động

### Hướng dẫn sử dụng

Đặt phần trên của thiết bị vào vị trí cần Massage, dùng lực từ tay hoặc sức nặng cơ thể để tạo lực Massage như ý muốn.

#### Một số vị trí Massage



### Một số lỗi thường gặp

Lỗi gặp phải	Cách khắc phục
Không thể khởi động máy Massage	Hãy kiểm tra lại và chắc chắn rằng bộ cấp nguồn đã được cắm và đầu còn lại được gắn với máy Massage một cách chắc chắn. Sau đó thử bật lại.
Máy Massage ngừng hoạt động đột ngột	Thiết bị sẽ tự động tắt sau khi hoạt động 15 phút. Kiểm tra lại các phần kết nối của bộ cấp nguồn không bị lỏng. Nếu sau tất cả các cách trên thiết bị vẫn không hoạt động, hãy tháo bộ cấp nguồn và thử lại sau 1 giờ, thiết bị có chức năng tránh quá nhiệt để đảm bảo an toàn. Nếu sau đó thiết bị vẫn không hoạt động bạn hãy liên hệ với nhà cung cấp để được hỗ trợ.

### ⚠️ IMPORTANT SAFETY INSTRUCTIONS


The following basic safety guidance must always be followed when using electrical appliances to reduce the risk of fire, electric shock and/or injury to any person:

#### ⚠️ Warning

- Read all instructions fully & Keep all instructions for future reference.
- Not suitable for children
- Do not use while driving
- Do not use if you are pregnant
- Do not use if you have any of the following health conditions: Heat sensitivity, Circulation disorder, varicose vein, bruises, broken skin, skin irritation, muscle or tissue inflammation, vein inflammation, injury, or any open wounds.
- If you experience any pain or discomfort during the massage please stop immediately and consult your doctor
- Do not use if you have any of the following: Pacemaker, artificial joints, electronic implants.
- Do not use this product if you have applied any oils or lotions to your skin
- Power off and disconnect product from the mains after use
- Take precautions to make sure you do not fall asleep during use
- Do not carry this product by the power cord
- Never clean this product unless it is unplugged. Use a cloth dampened with a very small amount of water to clean, can be used to wipe the product but it must be dried immediately. Do not plug this product back in until it is totally dry.
- Do not operate under a blanket or pillow. Excessive heating can occur or cause fire, electric shock or injury to persons.
- Never use this product anywhere near water or high humidity. Never use this product unless you are totally dry.
- Do not immerse or expose this product or any other liquid for any reason.
- This appliance is suitable for personal household use only. Commercial or professional use will void the warranty. The supplier cannot be held responsible for injury or damage if the appliance has been used for anything other than its intended use.
- This appliance must be kept out of the reach of children.
- Always disconnect this appliance from the power supply when unattended
- Do not leave this appliance unattended while plugged in
- Do not allow any leads or cords to rest in any position that might cause any trip or pull hazards.
- Do not allow the power cord near any heated surfaces
- Do not use the appliance if it has been dropped or damaged in any way.
- Check the power cord and plug regularly for any damage. If there is any damage to the power lead or plug it must be repaired by the manufacturer or a qualified professional.
- Use only original parts if this appliance needs repair or maintenance.
- If the appliance begins to malfunction in any way you must unplug and stop using it immediately.
- Never try to inspect or open the product in any way
- Never operate or handle the appliance with wet hands.
- Avoid using before bed – the massage can have a stimulating effect and may delay your sleep.
- Keep all packaging provided with this appliance out of the reach of children.

### Parts List

#### A Main Unit



#### B Power Adaptor



#### C Vehicular Car Adaptor



### Technical Data

Brand	—	KACHI
Product Model	—	MK-343
Working voltage	—	DC 12V
Input Power Rating	—	24W
Adapter Input Voltage	—	100-240V ~ 50/60Hz
Adapter Output Voltage	—	DC12V 2A
Origin	—	China

### Function Guide

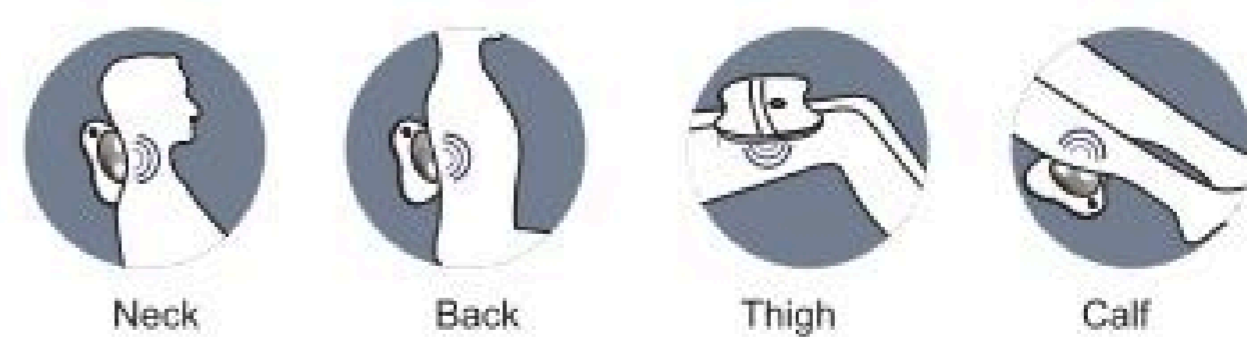
Press the main On/Off button to cycle through which function you want to use

Function	Detail
Press 1st time	Turn on product Turn on product include Heat function.
Press 2nd time	Change direction Easily adjust the direction of the kneading movement.
Press 3rd time	Turn off heating Heat function will be disabled.
Press 4th time	Turn off product Turn off product.

### Usage Guide

Vary pressure according to your needs – if the kneading is too rough then remove some pressure

#### Massage Position



### Troubleshooting

Problem	Solution
Unable to start the massager	Make sure the power plug is in the socket. Confirm the switch is on. Confirm if the button has been pressed.
Suddenly stops working during use	The massager will automatically finish after 15 minutes. Check if the power plug has pulled out. Check for any bad connections and cease use immediately if any are found. If none of the above work then turn off the main power supply and wait for one hour so that the product can cool down. The massager has an automatic overheating protection feature. If the problem persists stop using the product immediately and contact your retailer for advice.