

halio

Máy Rửa Mặt Halio Facial Cleansing And Massaging Device



Sóng âm sonic
Hiện đại



Silicone
Siêu mảnh 0.6mm



X10 lần sạch
So với dùng tay

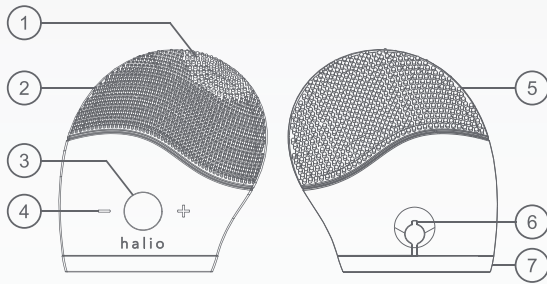
14

modes

14 chế độ rung
Linh hoạt

halio-sonic.com

1 Tổng quan máy



1. Khu vực làm sạch nhẹ nhàng
2. Khu vực làm sạch chính
3. Nút bật/ tắt

4. Kiểm soát cường độ -/+
5. Khu vực massage
6. Ổ cắm có seal chống nước
7. Đèn LED

2 Cách sử dụng

1

Nhấn giữ nút nguồn
1 - 2 giây để mở máy

2

Nhấn nút (+) (-) để
điều chỉnh mức rung phù hợp

3

Nhấn nhẹ nút nguồn
1 - 2 giây để tắt máy




Lưu ý:

- Khi máy hết pin đèn báo hiệu sẽ nhấp nháy, sử dụng cắm sạc cắm vào nguồn sạc
- Trong quá trình sạc thì đèn nhấp nháy
- Đèn sẽ sáng khi máy được sạc đầy pin
- Thời gian sạc: từ 1 - 2 tiếng
- Thời gian sử dụng: 4 tháng nếu dùng 2 lần/ ngày và 6 tháng nếu dùng 1 lần/ ngày

halio

Máy Rửa Mặt Halio Facial Cleansing And Massaging Device



Sóng âm sonic
Hiện đại



Silicone
Siêu mảnh 0.6mm



X10 lần sạch
So với dùng tay

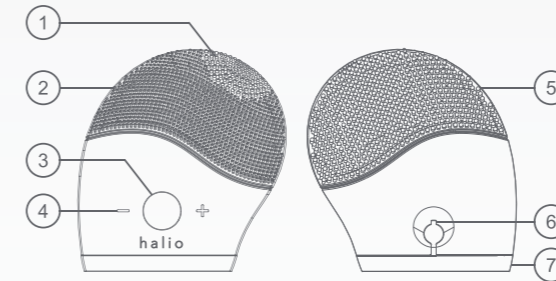
14
modes

14 chế độ rung
Linh hoạt

halio-sonic.com

halio

1 Tổng quan máy



1. Khu vực làm sạch
nhẹ nhàng
2. Khu vực làm sạch
chính
3. Nút bật/ tắt

4. Kiểm soát cường
độ -/+
5. Khu vực massage
6. Ổ cắm có seal
chống nước
7. Đèn LED

2 Cách sử dụng

- 1 Nhấn giữ nút nguồn
1 - 2 giây để mở máy
- 2 Nhấn nút (+) (-) để
điều chỉnh mức rung phù hợp
- 3 Nhấn nhẹ nút nguồn
1 - 2 giây để tắt máy



Lưu ý:

- Khi máy hết pin đèn báo hiệu sẽ nhấp nháy, sử dụng cắm sạc cắm vào nguồn sạc
- Trong quá trình sạc thì đèn nhấp nháy
- Đèn sẽ sáng khi máy được sạc đầy pin
- Thời gian sạc: từ 1 - 2 tiếng
- Thời gian sử dụng: 4 tháng nếu dùng 2 lần/ ngày và 6 tháng nếu dùng 1 lần/ ngày

halio-sonic.com