

halio

# Bàn Chải Điện Làm Sạch Sâu Halio Sonic SmartClean Electric Toothbrush



Sóng sonic  
42.000 nhịp/ phút



Chuẩn IPX7  
Chống nước



SMARTIMER  
Ngừng sau 2 phút  
Chuyển vùng sau 30 giây

5

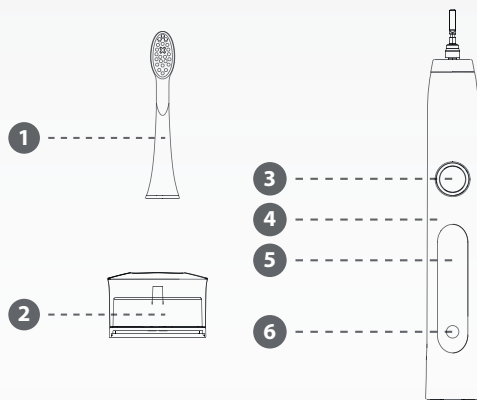
modes

5 chế độ

Chải răng đa dạng

[halio-sonic.com](http://halio-sonic.com)

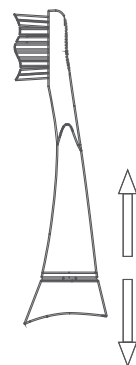
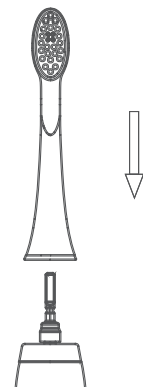
# 1 Tổng quan máy



- |                     |                    |
|---------------------|--------------------|
| 1. Đầu bàn chải     | 4. Tay cầm         |
| 2. Cốc sạc          | 5. Khu hiển thị    |
| 3. Nút đa chức năng | 6. Đèn LED báo sạc |

# 2 Cách sử dụng


- Làm ướt đầu bàn chải
- Lấy kem đánh răng cỡ hạt đậu lên bàn chải
- Giữ nhẹ phím nguồn khoảng 1 -2s để khởi động
- Nhấn nhẹ nút nguồn để chọn chức năng phù hợp
- Chia hàm răng thành góc phần tư trên, dưới, phải, trái, giữ bàn chải ở một góc 45 độ với đường viền nướu, nhẹ nhàng di chuyển từ bề mặt ngoài rồi đi sâu vào bề mặt trong răng
- Cứ sau 30s máy sẽ ngắt khoảng 0.5 - 1s để nhắc chuyển khu vực chải răng. Sau 2 phút máy sẽ tự động tắt (ngoại trừ chế độ làm sạch sâu 3 phút)
- Súc miệng lại với nước sạch
- Tháo đầu bàn chải, vệ sinh lại bằng nước sạch, để tại nơi khô ráo
- Sử dụng củ sạc có thông số đầu ra output DC 5V-1A để sạc máy



halio

# Bàn Chải Điện Làm Sạch Sâu Halio Sonic SmartClean Electric Toothbrush



  
Sóng sonic  
42.000 nhịp/ phút

  
Chuẩn IPX7  
Chống nước

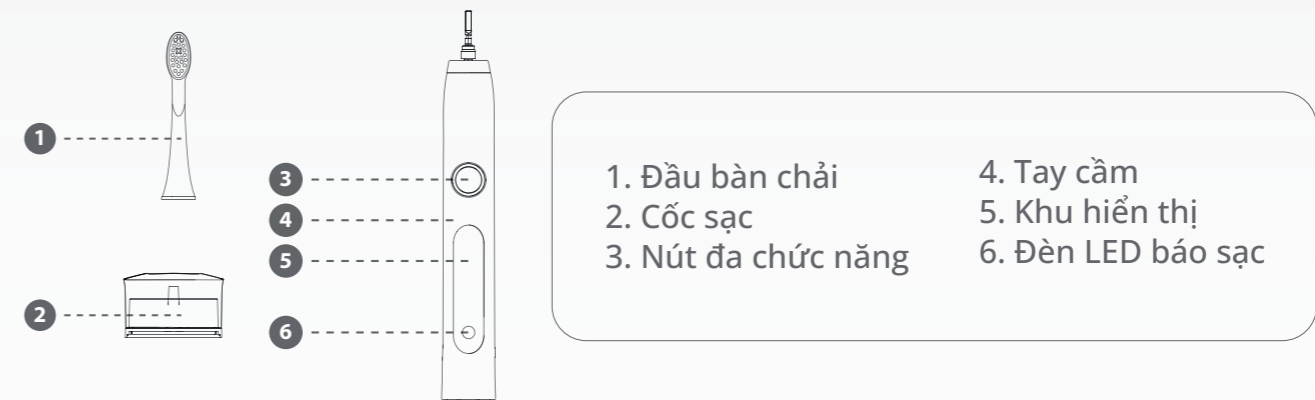
  
SMARTIMER  
Ngưng sau 2 phút  
Chuyển vùng sau 30 giây

**5**  
modes  
5 chế độ  
Chải răng đa dạng

halio-sonic.com

halio

## 1 Tổng quan máy



## 2 Cách sử dụng

- Làm ướt đầu bàn chải
- Lấy kem đánh răng cỡ hạt đậu lên bàn chải
- Giữ nhẹ phím nguồn khoảng 1 -2s để khởi động
- Nhấn nhẹ nút nguồn để chọn chức năng phù hợp
- Chia hàm răng thành góc phần tư trên, dưới, phải, trái, giữ bàn chải ở một góc 45 độ với đường viền nướu, nhẹ nhàng di chuyển từ bề mặt ngoài rồi đi sâu vào bề mặt trong răng
- Cứ sau 30s máy sẽ ngắt khoảng 0.5 - 1s để nhắc chuyển khu vực chải răng. Sau 2 phút máy sẽ tự động tắt (ngoại trừ chế độ làm sạch sâu 3 phút)
- Súc miệng lại với nước sạch
- Tháo đầu bàn chải, vệ sinh lại bằng nước sạch, để tại nơi khô ráo
- Sử dụng củ sạc có thông số đầu ra output DC 5V-1A để sạc máy



halio-sonic.com